



SOSU NORD
HOVEDINSTITUTIONEN

ELEVTRIVSELSMÅLING PÅ
ERHVERVSUDDANNELSER
2025/2026

ASPEKT R&D A/S

OVERORDNEDE RESULTATER

Antal besvarelser: 772

Trivselsindeks:	79 [LG - 78]
Højeste indeks:	OPLÆRING [83]
Laveste indeks:	FYSISKE RAMMER [65]

LÆRINGSMILJØ



VELBEFINDENDE



ELEVERNES MOTIVATION OG INDSATS



SELVVURDERET ELEVPERFORMANCE



FYSISKE RAMMER



OPLÆRING



SÅDAN LÆSES TABELLERNE:

Rapporten er udarbejdet på baggrund af data, indsamlet i den årlige nationale trivselsmåling.

Antallet af besvarelser er vist øverst på side to. Antallet af faktiske besvarelser kan svinge noget fra spørgsmål til spørgsmål. Andelen af ubesvarede er af hensyn til overskueligheden ikke vist i tabellerne, og de indgår heller ikke i procentberegningerne. Læseren kan alligevel indirekte få oplyst, hvor mange elever, der har svaret på hvert spørgsmål ved at sammenligne basen (antallet af besvarelser) med antallet af mulige besvarelser på side 2.

Beregning af indekstallet

	Helt enig	Delvist enig	Hverken enig eller uenig	Delvist uenig	Helt uenig	Ved ikke	Index
Jeg er glad for min skole	101 31%	205 62%	8 2%	9 3%	1 0%	5 2%	81

Indekstallet er det store tal yderst til højre ud for hvert spørgsmål. Tallet kan være mellem 0 og 100. Tallet illustrerer, hvor langt svargruppen (fx en klasse eller en afdeling) er fra den mest ideelle besvarelse, hvor alle elever er 100% positive. Til gengæld betyder indeks 0, at alle elever har valgt den mest negative svarmulighed.

Ved en semantisk skala, der bygger på ord, får den mest positive svarmulighed tillagt værdien 100, den næstmest positive får værdien 75, et eventuelt neutralt svar giver vi værdien 50, næstmest negative svar får værdien 25 og det negative svar får værdien 0. Læg venligst mærke til, at nogle spørgsmål i skemaet er formuleret negativt, så i disse tilfælde er skalaen vendt om. Vi har markeret alle disse spørgsmål med ”*”. Svarmuligheden ”Ved ikke” er udeladt fra indeksberegningerne.

Helt enig	Delvist enig	Hverken enig eller uenig	Delvist uenig	Helt uenig	Ved ikke	Vi deler med basen minus antal ”ved ikke” svar
100 x antal svar	75 x antal svar	50 x antal svar	25 x antal svar	0 x antal svar	Medregnes ikke	=26.100/(329 - 5)
101 x 100	+ (205 x 75)	+ (8 x 50)	+ (9 x 25)	(1 x 0)	-5	= 80,55 \cong 81

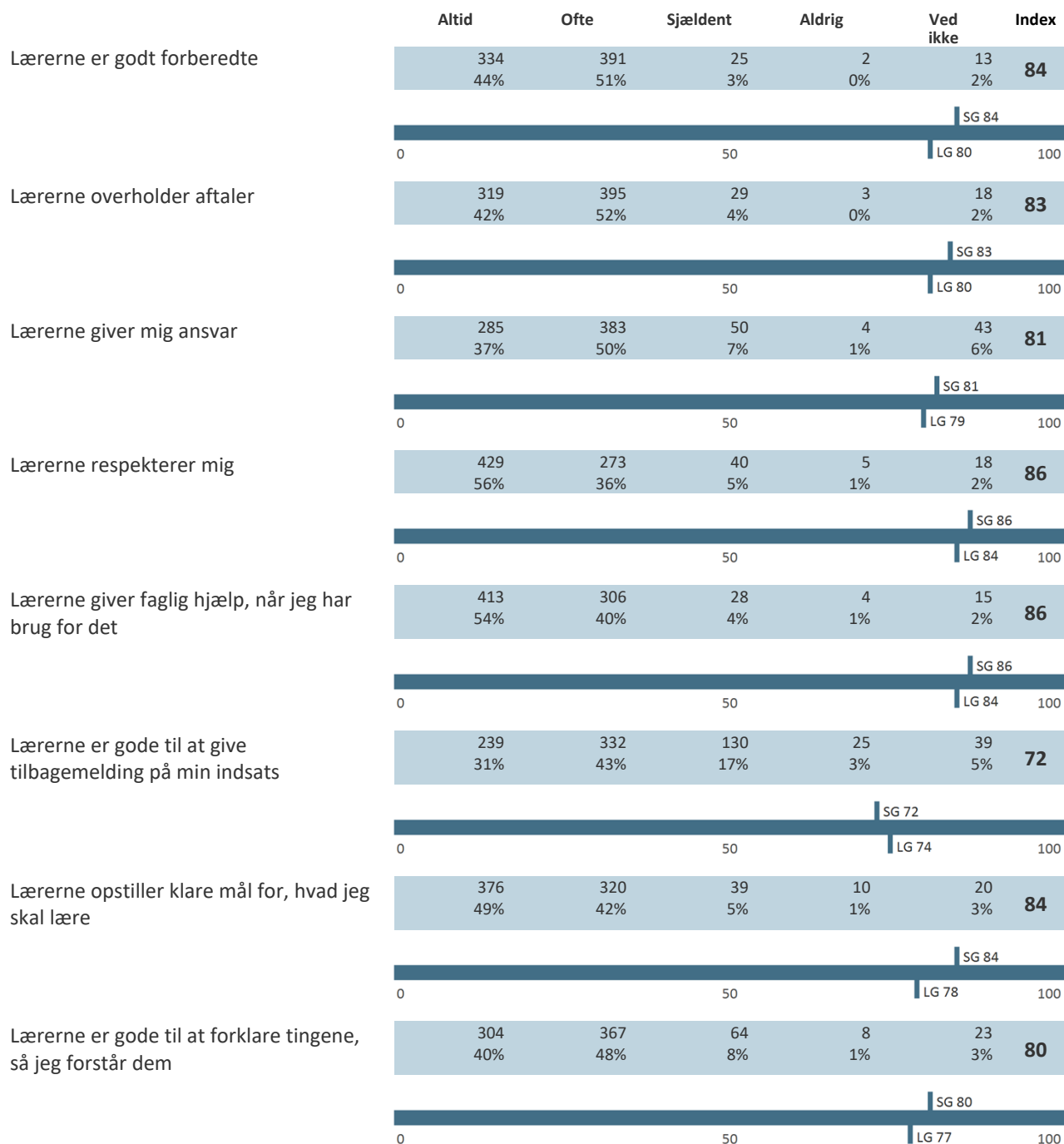
Når spørgsmålet er en talskala bruger vi samme princip, men omregner 1 – 10 til skalaen 0 – 100. Det vil sige at 1 = 0, 2 = 11, 3 = 22 ... 9 = 89 og 10 = 100.

Særligt om spørgsmål om ”Faglige krav” og ”Uønsket opmærksomhed”: kun svarkategorien ”Tilpas” og ”Aldrig” får tillagt værdien 100, alle andre svarkategorier får værdien 0.

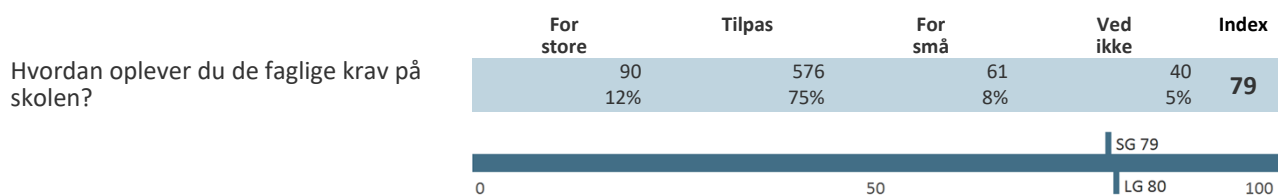
Når der er beregnet indekstal for en gruppe af spørgsmål eller et tema, har vi anvendt samme princip som ved hvert enkelt spørgsmål. Herefter har vi fundet gennemsnittet af de beregnede indekstal.

Alle resultater i tabellerne sammenlignes med landsgennemsnittet for alle erhvervsuddannelser for skoleåret 2025/2026, forkortet ”LG”.

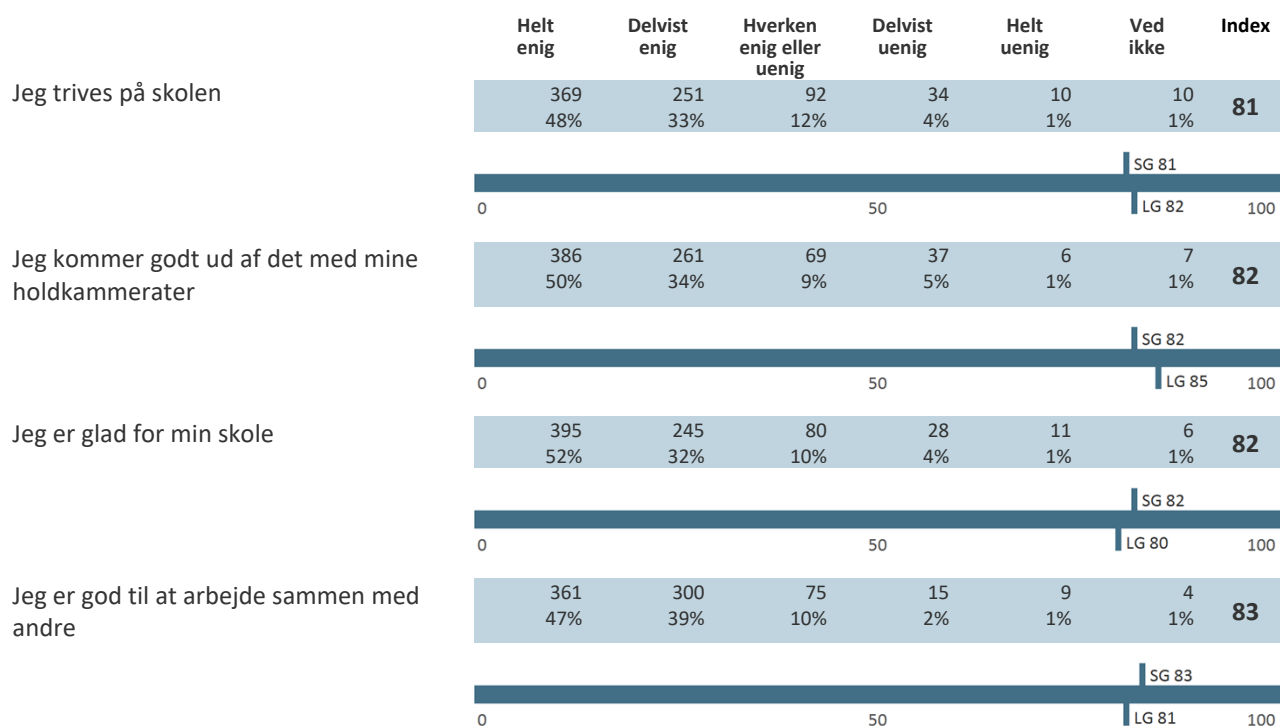
LÆRINGSMILJØ



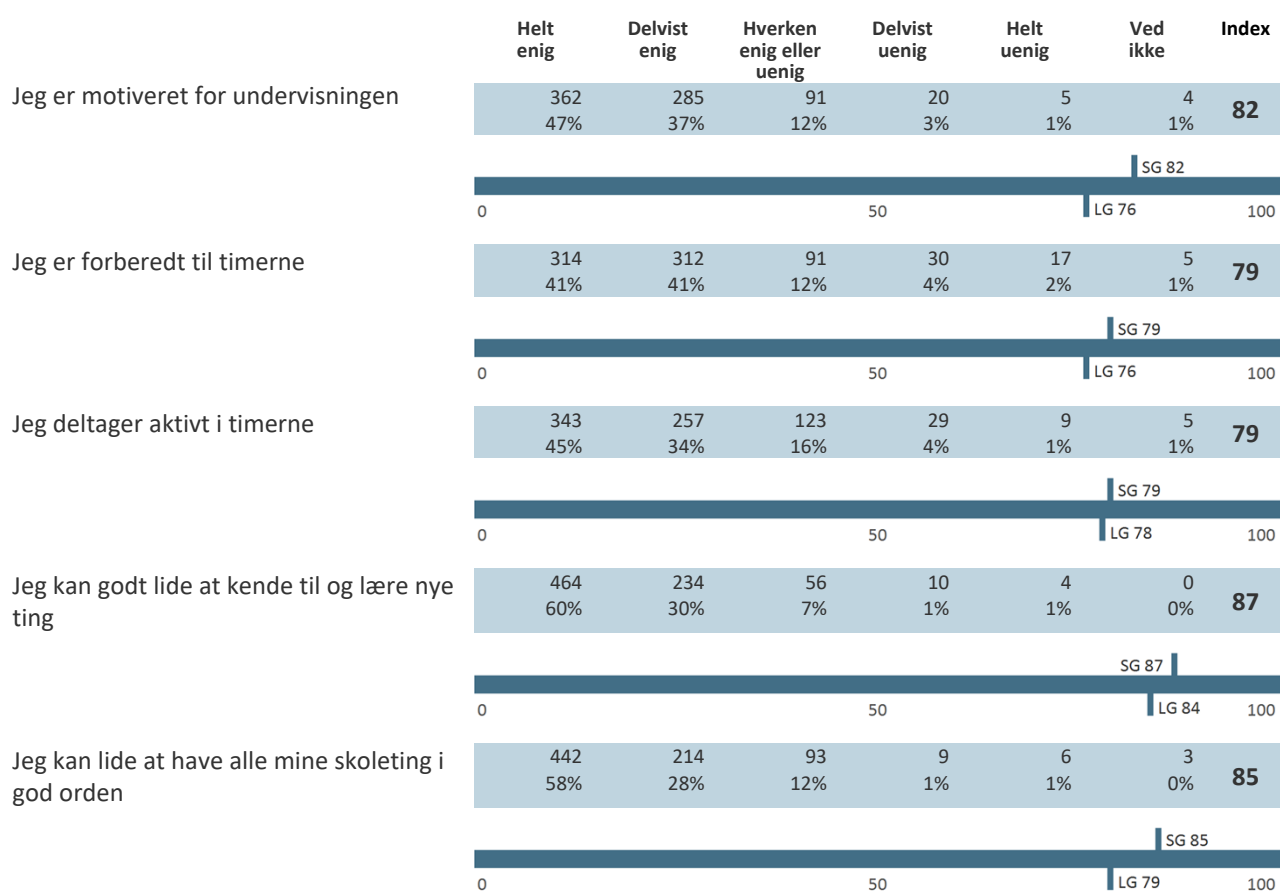
FAGLIGE KRAV



VELBEFINDENDE



ELEVERNES MOTIVATION OG INDSATS



SELVVURDERET DYGTIGHED

	Total
Base	770
Jeg er en af de bedste	94 12%
Jeg er lidt over middel	450 58%
Jeg er lidt under middel	129 17%
Jeg er en af de dårligste	6 1%
Ved ikke	91 12%

SELVVURDERET ELEVPERFORMANCE

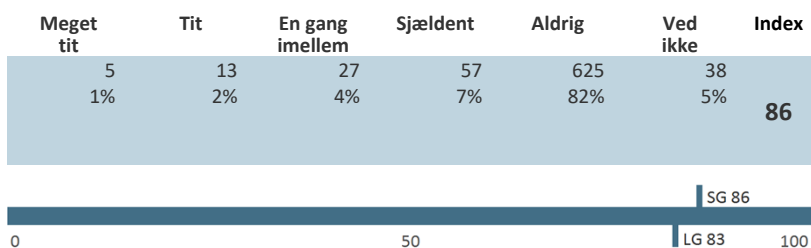
	Helt enig	Delvist enig	Hverken enig eller uenig	Delvist uenig	Helt uenig	Ved ikke	Index
Jeg klarer mig godt i skolen	313 41%	342 44%	84 11%	17 2%	1 0%	15 2%	81
							SG 81
							0 50 100
Jeg er en person, som tit kan klare det, jeg sætter mig for	268 35%	363 47%	116 15%	13 2%	3 0%	6 1%	79
							SG 79
							0 50 100
Jeg er pålidelig når det kommer til skolearbejde	415 54%	269 35%	63 8%	11 1%	2 0%	7 1%	86
							SG 86
							0 50 100
Jeg bliver ved med at arbejde indtil tingene er klaret	368 48%	295 38%	76 10%	20 3%	4 1%	4 1%	83
							SG 83
							0 50 100
Jeg er koncentreret om skolearbejdet i timerne	299 39%	327 43%	116 15%	15 2%	9 1%	1 0%	79
							SG 79
							0 50 100

KONCENTRATIONSEVNE

	Helt enig	Delvist enig	Hverken enig eller uenig	Delvist uenig	Helt uenig	Ved ikke	Index
Jeg bliver let distraheret og har svært ved at høre efter*	112 15%	259 34%	164 22%	90 12%	128 17%	9 1%	45
							SG 45
							0 100

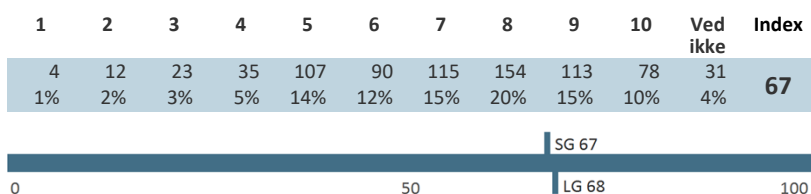
UØNSKET OPMÆRKSOMHED

I hvilket omfang er du det seneste år blevet udsat for uønsket seksuel opmærksomhed af andre elever eller ansatte på skolen?*

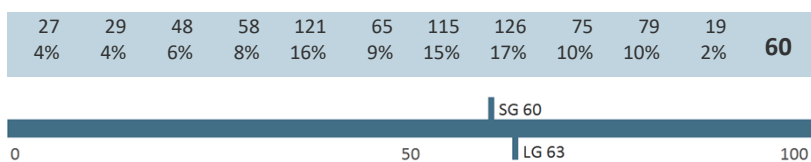


FYSISKE RAMMER

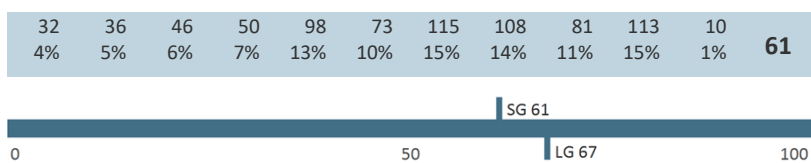
Hvordan vurderer du forholdene på skolen som helhed?



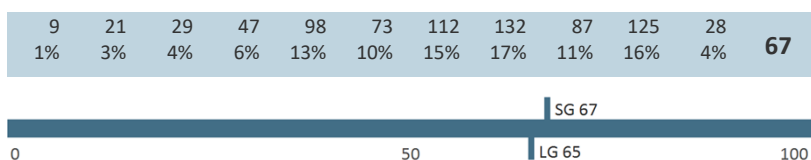
Hvordan vurderer du dine undervisningsforhold på skolen?



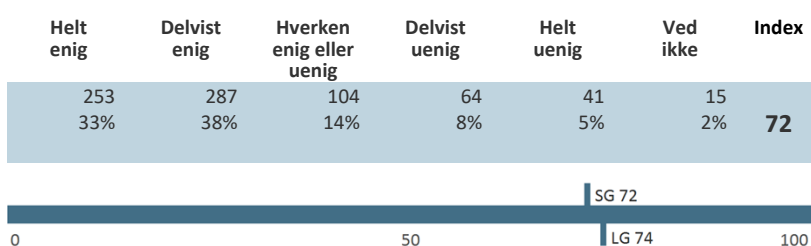
Hvordan vurderer du skolens vedligeholdelse og rengøring?

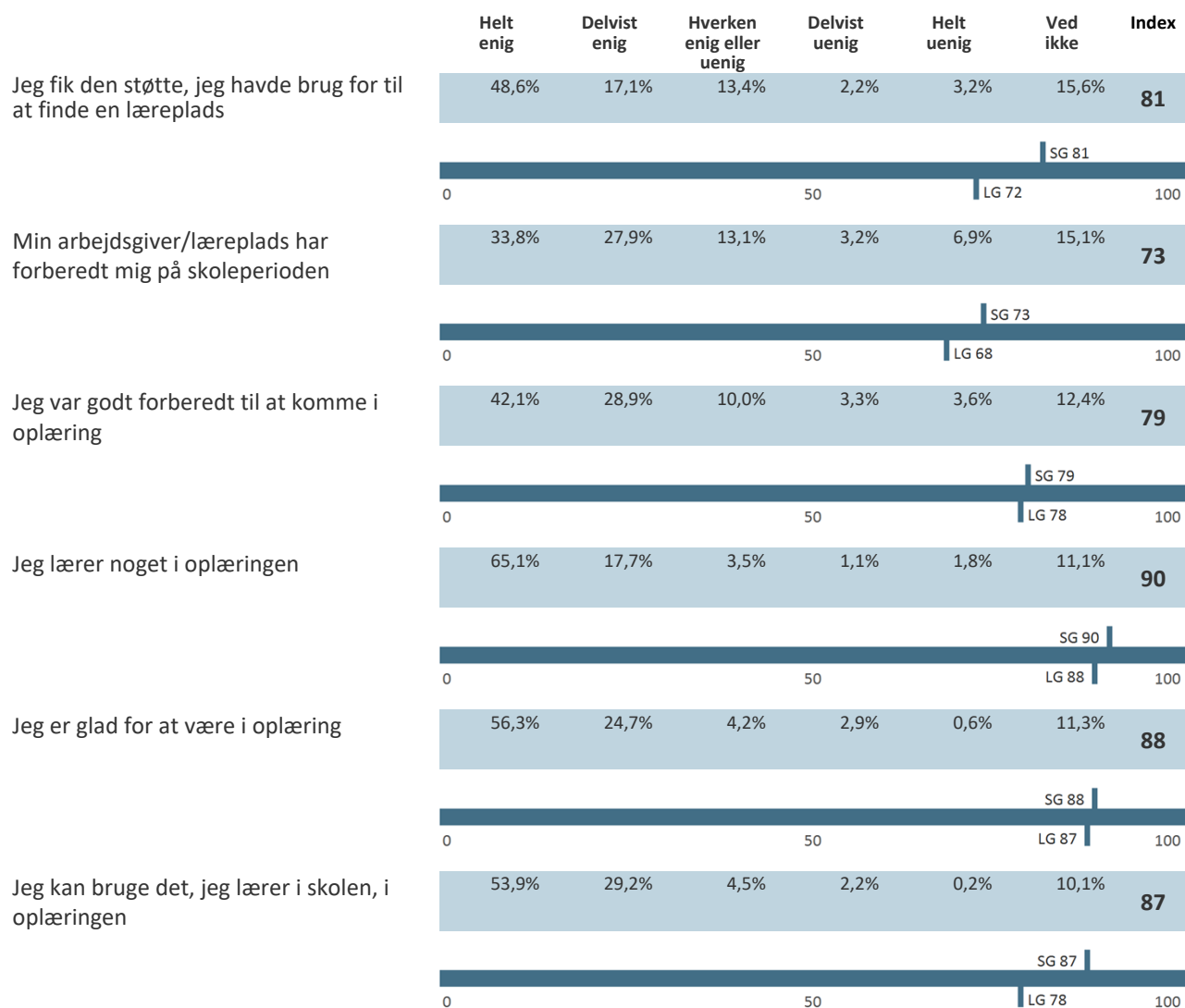
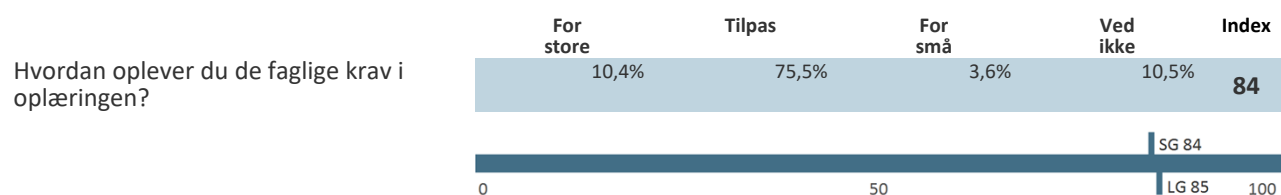


Hvordan vurderer du skolens indretning og ud-seende?



Jeg har adgang til de nødvendige lokaler, værktøjer og udstyr, når jeg har brug for det i undervisningen



OPLÆRING ****FAGLIGE KRAV I OPLÆRINGEN ****

** Denne sektion er kun besvaret af en del af respondenterne, og det er derfor kun muligt at angive procentandele af svarene, som opgivet af STIL.

BAGGRUNDSSPØRGSMÅL

Hold

	Total
Base	772
SOSU Nord Frederikshavn	18 / 18
<i>Social- og sundhedsassistent (2008)</i>	6
<i>Grundforløbets 2. del</i>	6
25080-240FRH	6
<i>Social- og sundhedshjælper (2007)</i>	12
<i>Grundforløbets 2. del</i>	12
25080-140FRH	12
SOSU Nord Jammerbugt	8 / 8
<i>Social- og sundhedshjælper (2007)</i>	8
<i>Grundforløbets 2. del</i>	8
25080-170BRO	8
SOSU Nord Mariagerfjord	24 / 24
<i>Social- og sundhedsassistent (2008)</i>	10
<i>Grundforløbets 2. del</i>	10
25080-260HOB	10
<i>Social- og sundhedshjælper (2007)</i>	14
<i>Grundforløbets 2. del</i>	14
25080-160HOB	14
SOSU Nord Vendsyssel	129 / 129
<i>Social- og sundhedsassistent (2008)</i>	90
<i>Hovedforløb</i>	90
2306200-3C	14
2410260-3AB	20
2503200-2	10
2506200-1B	22
2509200-1B	8
2510220-1B	16
<i>Social- og sundhedshjælper (2007)</i>	39

SOSU Nord – Elevtrivselsmåling på erhvervsuddannelser 2025/2026
Hovedinstitutionen

Hovedforløb	39
2501100-1B	19
2508100-2B	20
SOSU Nord Vest Himmerland	21 / 21
Social- og sundhedsassistent (2008)	12
Grundforløbets 2. del	12
25080-250AARS	12
Social- og sundhedshjælper (2007)	9
Grundforløbets 2. del	9
25080-150AARS	9
SOSU Nord, På Sporet	572 / 612
Omsorg, sundhed og pædagogik (326)	59
Grundforløbets 1. del	59
25080-010AAL	16
25080-011AAL	19
25080-030EUX	24
Pædagogisk assistent (2002)	170
Grundforløbets 2. del	50
25080-500	22
25080-501	28
Hovedforløb	120
2406500-4	21
2406501-4	12
2505500-S3 EUV1	27
2506500-2	23
2506501-2	20
2511500-S1 EUV1	17
Social- og sundhedsassistent (2008)	226
Grundforløbets 2. del	51
25080-210	5
25080-213	8
25110-210	17

SOSU Nord – Elevtrivselsmåling på erhvervsuddannelser 2025/2026
Hovedinstitutionen

25110-211	21
Hovedforløb	175
22082EUX-4B	6
23062EUX-3b	10
2401210-3A/B	6
2401211-3A/B	14
24062EUX-2b	14
2410270-3AB	9
2410271-3AB	14
2504230-2	10
2504231-2	15
2506210-1B	18
2506211-1b	15
25062EUX-1b	8
2510230-1b	16
2510231-1b	20
Social- og sundhedshjælper (2007)	117
Grundforløbets 2. del	27
25080-110	9
25080-113	8
25110-110	10
Hovedforløb	90
2501110-2B	16
2501111-2B	20
2501112-2B	17
25080-110	10
2508110-3	16
25110-110	11