



Kvalitetsrapport 2023

Resultater fra den løbende dataindsamling i 2022

Indhold

Kvalitet på SOSU Nord	5
BUVMs indikatorer.....	6
Ledelsesinformatik	7
Grundforløb 1.....	8
Grundforløb 1 – rekruttering	9
Grundforløb 1 – rekruttering (fortsat)	10
Grundforløb 1 – rekruttering (fortsat)	11
Grundforløb 1 – rekruttering (fortsat)	12
Grundforløb 1 – rekruttering (fortsat)	13
Grundforløb 1 – rekruttering (fortsat)	14
Kommentarer til rekruttering til Grundforløb 1.....	15
Grundforløb 1 – fuldførelse	16
Kommentarer til fuldførelse og frafald på Grundforløb 1	17
Grundforløb 1 – fravær.....	18
Kommentarer til fravær på Grundforløb 1.....	19
Grundforløb 2	20
Grundforløb 2 – rekruttering	21
Grundforløb 2 – rekruttering (fortsat)	22
Grundforløb 2 – rekruttering (fortsat)	23
Grundforløb 2 – rekruttering (fortsat)	24
Kommentarer til rekruttering til Grundforløb 2.....	25

Grundforløb 2 - fuldførelse.....	26
Kommentarer til fuldførelse og frafald på Grundforløb 2.....	27
Grundforløb 2 – fravær.....	28
Grundforløb 2 – fravær (fortsat).....	29
Kommentarer til fravær på Grundforløb 2.....	30
Målopfyldelse – Lærepladsaftalen.....	31
Målopfyldelse – Lærepladsaftalen (fortsat).....	32
Kommentarer til målopfyldelse – Lærepladsaftalen.....	33
Overgang fra grundforløb til hovedforløb.....	34
Overgang fra Grundforløb 2 til hovedforløb – fuldførelse.....	35
Kommentarer til fuldførelse i overgangen fra Grundforløb 2 til hovedforløb.....	36
Hovedforløb.....	37
Hovedforløb – fuldførelse.....	38
Kommentarer til fuldførelse og frafald på hovedforløbet.....	39
Kommunal dimensionering og antal elevansættelser.....	40
Kommunal dimensionering og antal elevansættelser (fortsat).....	41
Kommunal dimensionering og antal elevansættelser (fortsat).....	42
Kommunal dimensionering og antal elevansættelser (fortsat).....	43
Kommentarer til kommunal dimensionering.....	44
Faglighed, trivsel og tilfredshed.....	45
Undervisningsevaluering og undervisningsmiljøvurdering.....	46
Elevtrivselsundersøgelse (ETU) – resultater.....	47
Elevtrivselsundersøgelse (ETU) – resultater (fortsat).....	48
Kommentarer til elevtrivselsundersøgelse.....	48

Virksomhedstilfredshedsundersøgelse (VTU) – resultater	49
Samlet tilfredshed	49
Virksomhedstilfredshedsundersøgelse (VTU) – resultater fortsat.....	50
Elevernes præstation.....	50
Virksomhedstilfredshedsundersøgelse (VTU) – resultater fortsat.....	51
Samarbejde	51
Virksomhedstilfredshedsundersøgelse (VTU) – resultater fortsat.....	52
Information og vejledning	52
Virksomhedstilfredshedsundersøgelse (VTU) – resultater fortsat.....	53
Ekstra spørgsmål.....	53
Kommentarer til virksomhedstilfredshedsundersøgelse	54
Vis Kvalitet for Arbejdsmarkedsuddannelserne (AMU) – resultater.....	55
Kommentarer til Vis Kvalitet for Arbejdsmarkedsuddannelserne (AMU).....	55

Kvalitet på SOSU Nord

SOSU Nords strategiske arbejde med kvalitet, kommer i forlængelse af BUVM nationale mål: "De fire klare mål". Kvalitetssystemet tager udgangspunkt heri for at sikre en sammenlignelig intern strategisk målsætning, med de nationale uddannelses- og institutionspolitiske mål for erhvervsuddannelserne.

Rekruttering

- Flere elever skal vælge en erhvervsuddannelse på SOSU Nord

Gennemførelse

- Flere skal fuldføre en erhvervsuddannelse på SOSU Nord

Faglighed

- SOSU Nord skal udfordre alle elever, så de bliver så dygtige som muligt

Trivsel og tilfredshed

- Trivslen og tilfredsheden på SOSU Nord skal være så høj som muligt

BUVMs indikatorer

Tema	Screeningsmodel for 2023	
	Indikator	Niveau
Frafald	Frafald på Grundforløb 1 Frafald på Grundforløb 2	Hovedområde Enkeltuddannelse
	Frafald mellem Grundforløb 2 og Hovedforløb	Enkeltuddannelse
	Frafald på Hovedforløb	Enkeltuddannelse
	Frafald på EUD (ny indikator)	Institution
Fravær	Fravær på grundforløbet (ny indikator)	Institution
Søgning/tilgang	Søgning direkte fra 9./10. klasse med EUD som 1. prioritet	Institution
Søgning/tilgang	Tilgang til Grundforløb 2 (ny indikator)	Institution
Trivsel	Læringsmiljø Velbefindende	Institution

Kilde: "Orienteringsbrev om justering af Styrelsen for Undervisning og Kvalitets risikobaserede kvalitetstilsyn..." – Børne- og undervisningsministeriet, STUK

Indikatorerne i skemaet herover, er tilpasset SOSU Nords kvalitetssystem og passet ind i en ledelsesinformatisk model, som er styrende for den løbende dataindsamling der foretages på SOSU Nord. Da SOSU Nords ledelse, har brug for yderligere opdeling af data, end hvad der fremgår af BUVM indikatorer, vil det ses at mange opgørelser blandt andet fordeles på SOSU Nords lokalafdelinger, uddannelser og/eller uddannelsesforløb.

Ud af de to nye indikatorer, vil kvalitetsrapporten inkludere "fravær på Grundforløbet", men ikke "Frafald på EUD". Årsagen til dette er at uddannelsesstatistik, på nuværende tidspunkt ikke opgør tallene til frafald på EUD, hvortil SOSU Nords egne opgørelse af frafaldet på hhv. Grundforløb 1, 2 og hovedforløbet anses som fyldestgørende for at indikere frafaldsniveauet på EUD-området.

Fravær er på BUVMs 2023 liste over tilsynsindikatorer og inkluderes dermed i kvalitetsrapporten for 2022 for Grundforløb 1 og 2.

Ledelsesinformatik

SOSU Nords løbende dataindsamling (Ledelsesinformatik) udspringer fra BUVM screeningsindikatorer, men tilpasset til SOSU Nords indsatsplan og pejlemærker, herunder kvalitetssystemet [Læs mere om SOSU Nords kvalitetssystem her - LINK]. Som led i SOSU Nords digitale udvikling i 2022, er ansøgnings-, optags- og frafaldsanalyser opsat i en dashboardløsning i Microsoft Power BI. Dette muliggør kontinuerligt indblik i elevtal, udformning af tendensanalyser og overblik over historisk udvikling.



* I BUVMs nye screeningsindikatorer for 2023, er bl.a. elevfravær kommet på listen.

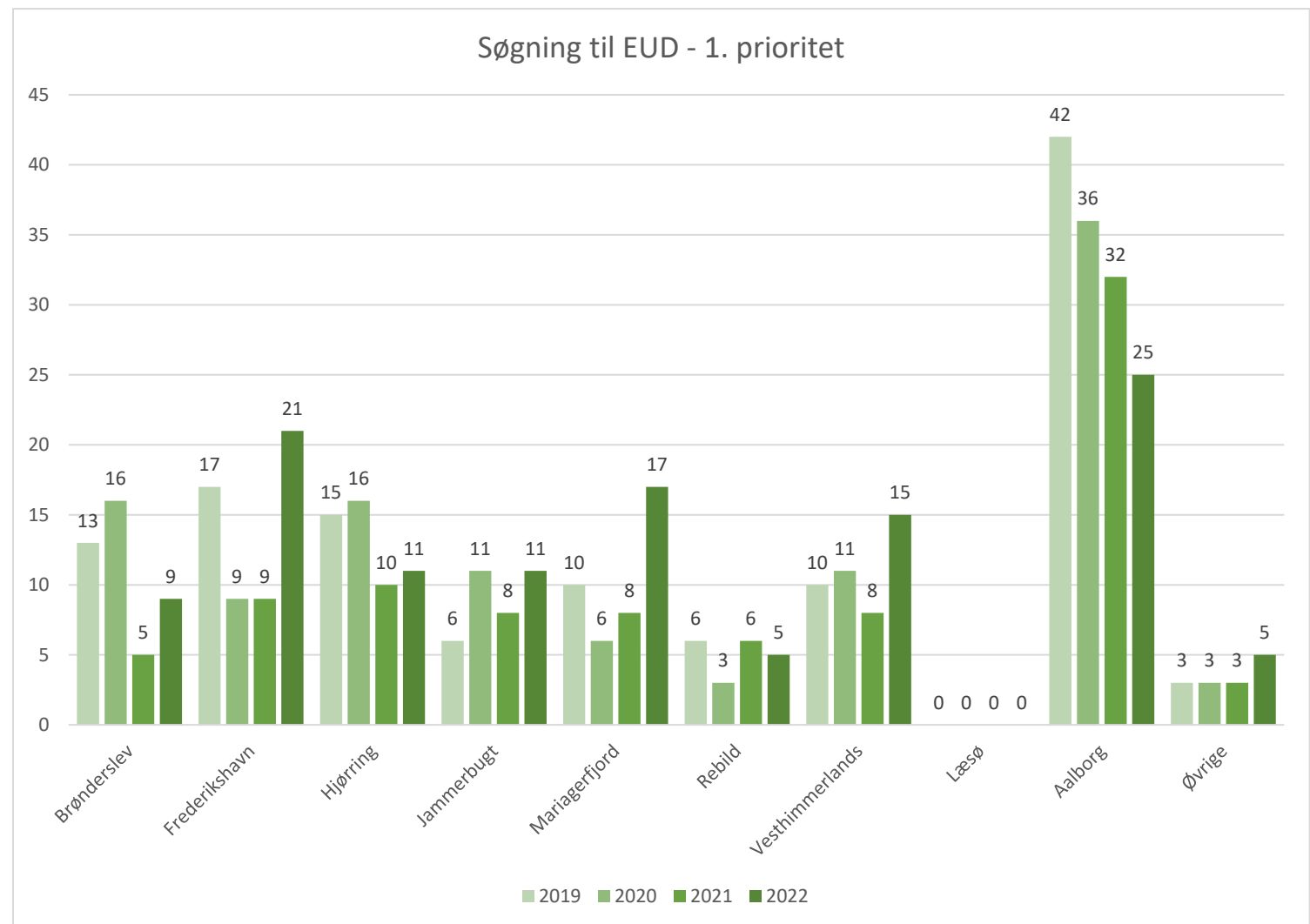
** SOSU Nords undervisningsevaluering og undervisningsmiljøvurdering foretages i 2023 – kvalitetsrapporten opdateres når undersøgelserne er foretaget.

Grundforløb 1

Grundforløb 1 – rekruttering

Antal 1. prioritetsansøgninger til Grundforløb 1 på SOSU Nord, fordelt på bopælskommune i Region Nordjylland fra 2019 til og med 2022.

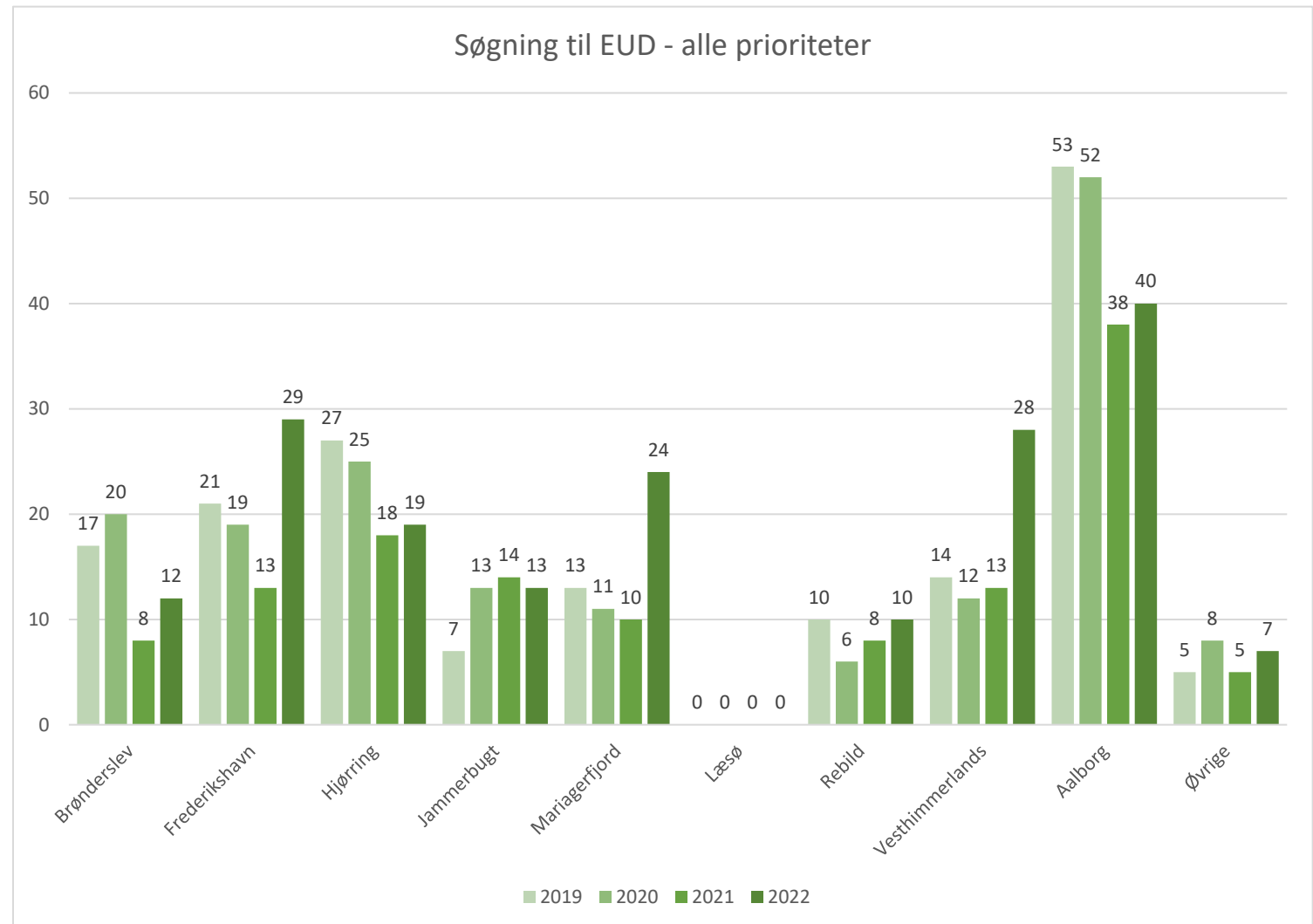
Øvrige kommuner indbefatter uoverensstemmelser i data fra uddannelsesstatistik.dk



Data fra uddannelsesstatistik – [1. prioritetsansøgninger fra 9. og 10. klasses elever til EUD fordelt på institutioner](#)

Grundforløb 1 – rekruttering (fortsat)

Antal ansøgninger til Grundforløb 1 på SOSU Nord, uanset prioritering, fordelt på bopælskommune i Region Nordjylland fra 2019 til og med 2022. Øvrige kommuner indbefatter uoverensstemmelser i data fra uddannelsesstatistik.dk

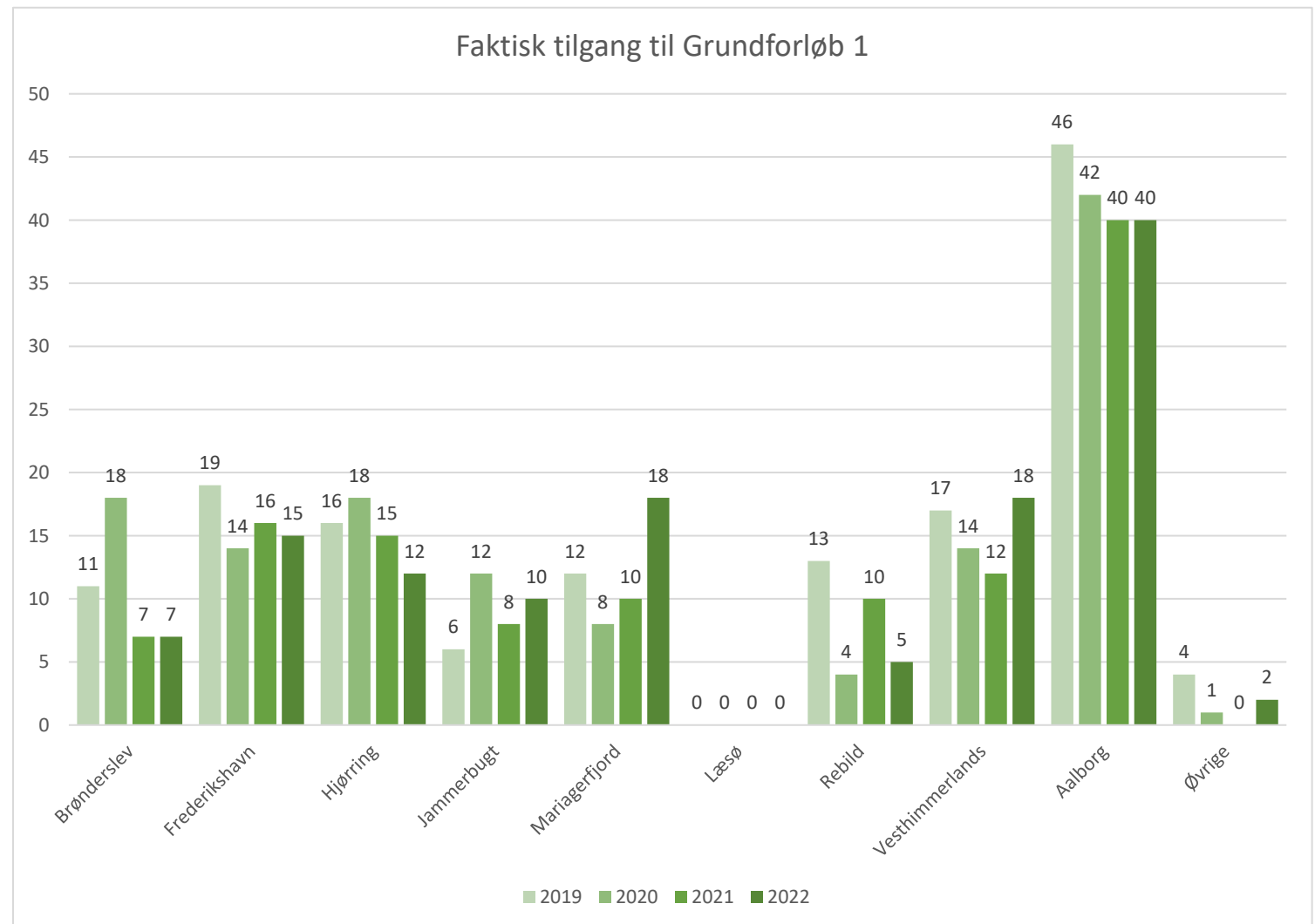


Data fra uddannelsesstatistik – [1. prioritetsansøgninger fra 9. og 10. klasses elever til EUD fordelt på institutioner](#)

Grundforløb 1 – rekruttering (fortsat)

Faktiske tilgang til Grundforløb 1 på SOSU Nord, fordelt på bopælskommune i Region Nordjylland fra 2019 til og med 2022.

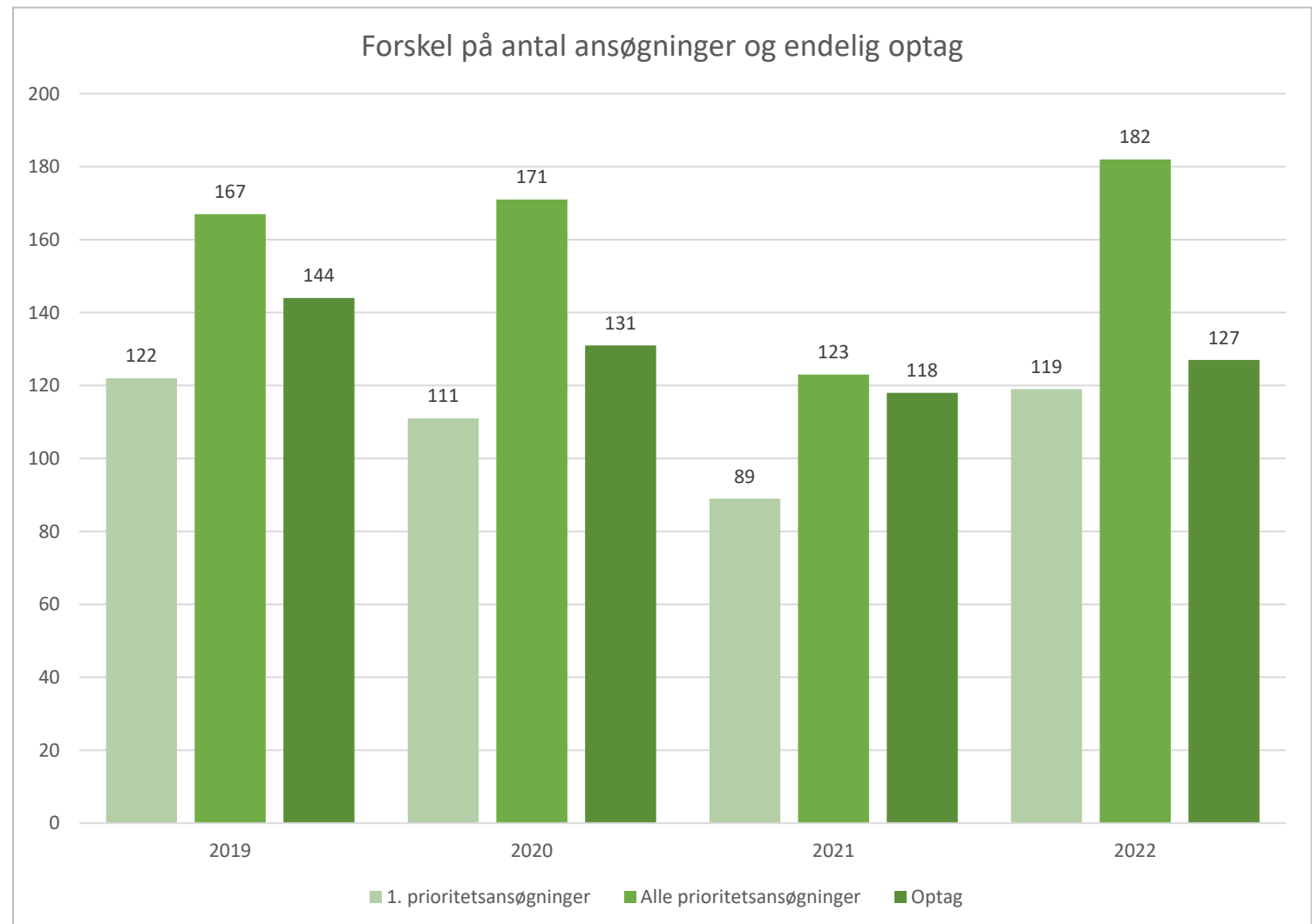
Øvrige kommuner indbefatter uoverensstemmelser i data fra uddannelsesstatistik.dk



Data fra uddannelsesstatistik – [tilgang til grundforløbet på de enkelte erhvervsuddannelser](#)

Grundforløb 1 – rekruttering (fortsat)

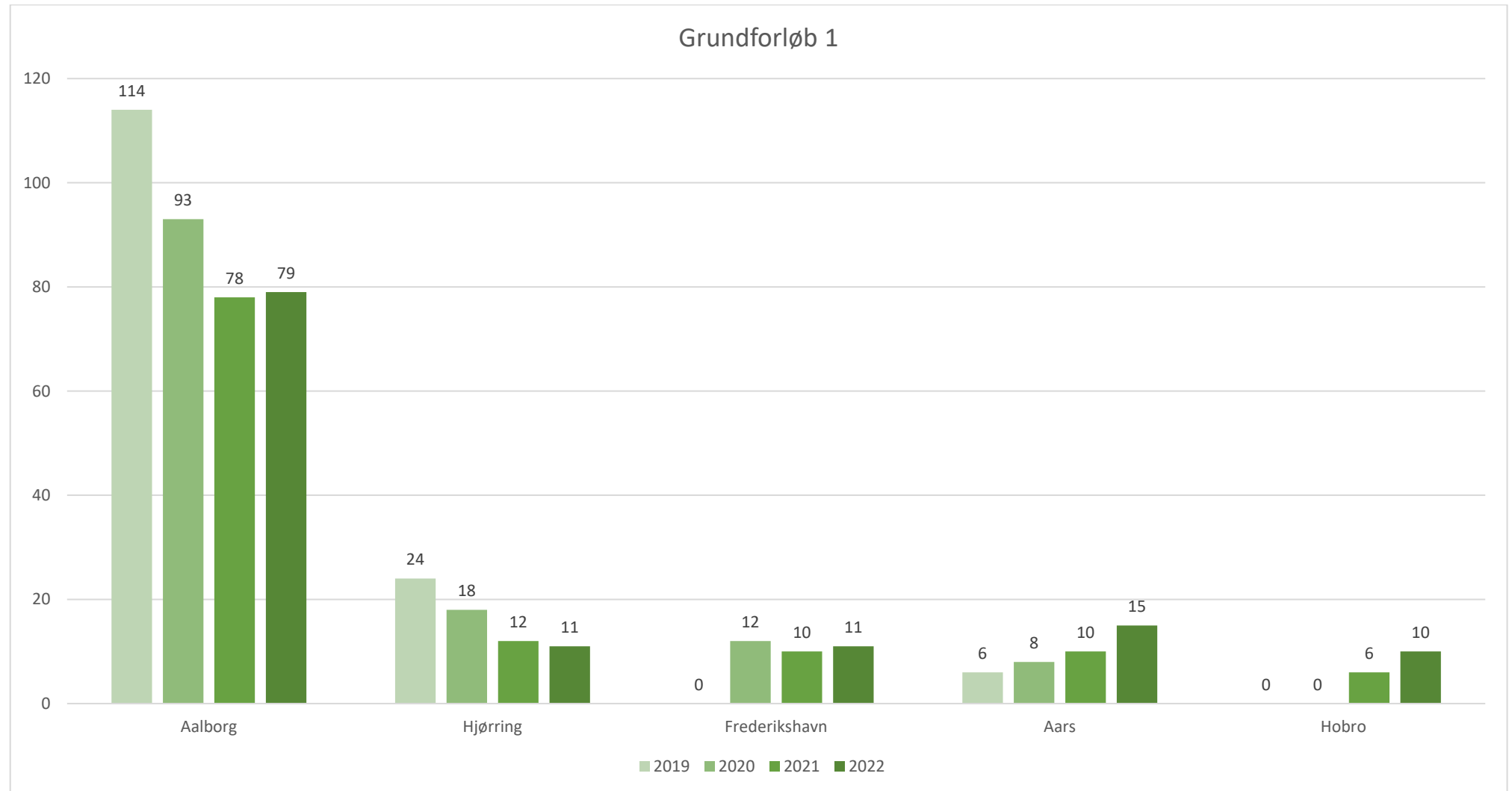
Antal ansøgninger i alt (fordelt på 1. prioritetsansøgninger og alle prioriteter), sammenlignet med antal tilgang til Grundforløb 1 på SOSU Nord, fra 2019 til og med 2022.



Data fra uddannelsesstatistik – [1. prioritetsansøgninger fra 9. og 10. klasses elever til EUD fordelt på institutioner og tilgang til grundforløbet på de enkelte erhvervsuddannelser](#)

Grundforløb 1 – rekruttering (fortsat)

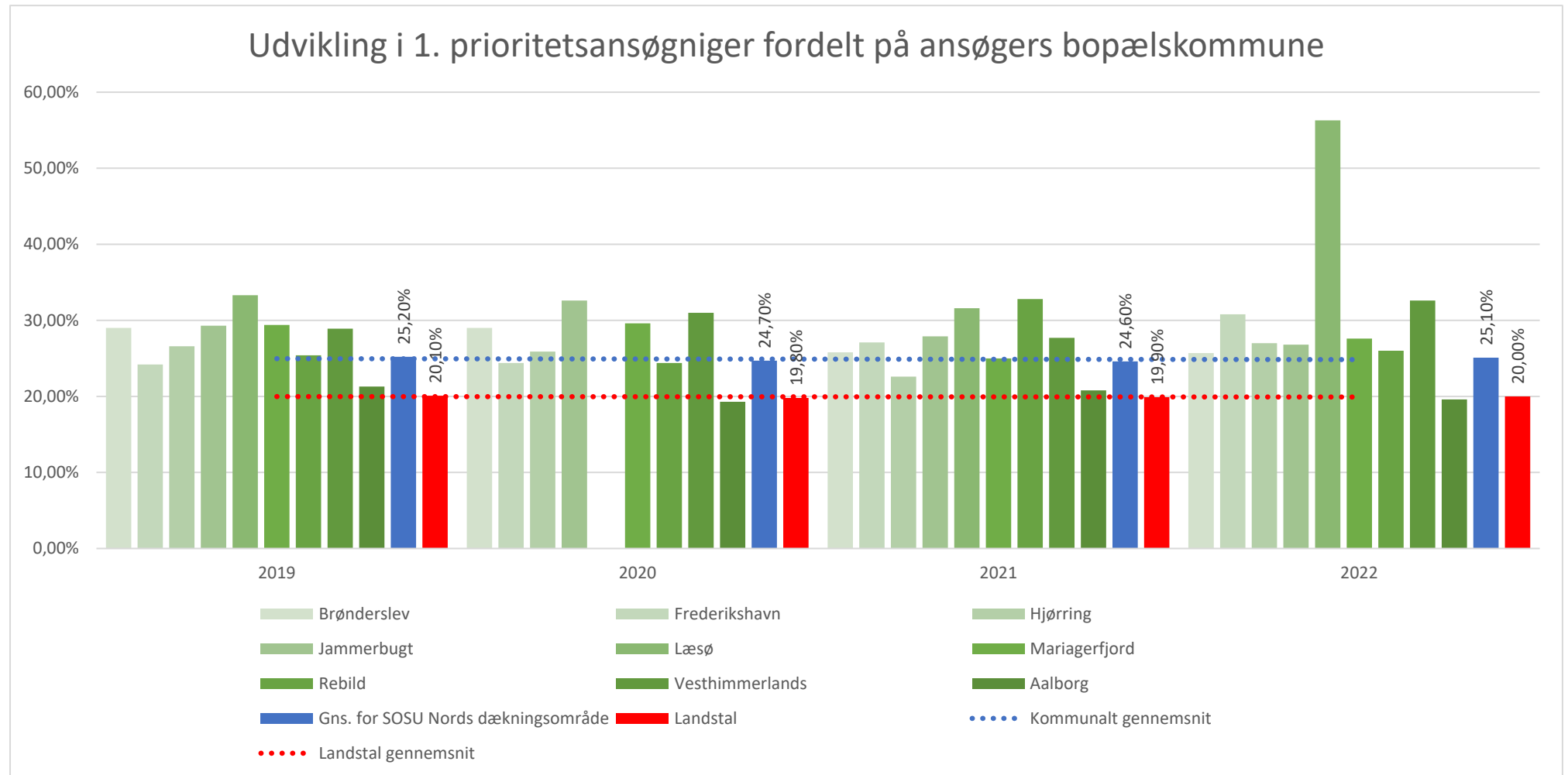
Optag på grundforløb 1, fordelt på SOSU Nords lokalafdelinger. SOSU Nords fulde optag til Grundforløb 1, ses på grafen på forrige side.



Kilde: Uddannelsesstatistik.dk - tilgangen fordelt på de enkelte erhvervsuddannelser

Grundforløb 1 – rekruttering (fortsat)

Andel af 1. prioritetsansøgninger, fordelt på hhv. bopælskommuner indenfor SOSU Nords dækningsområde, samt gennemsnittet herfor og landsgennemsnittet. De stiplede linjer, viser udviklingstrenden for kommunerne i SOSU Nords dækningsområde og landstallet.



Kilde: Uddannelsesstatistik.dk – Andel 1. prioritetsansøgninger til EUD fra 9. og 10. classes elever fordelt på bopælskommune

Kommentarer til rekruttering til Grundforløb 1

På grafen herover (side 15), ses andelen af EUD-ansøgninger fordelt på bopælskommuner indenfor SOSU Nords dækningsområde, sammenlignet med gennemsnittet herfor og landstallet.

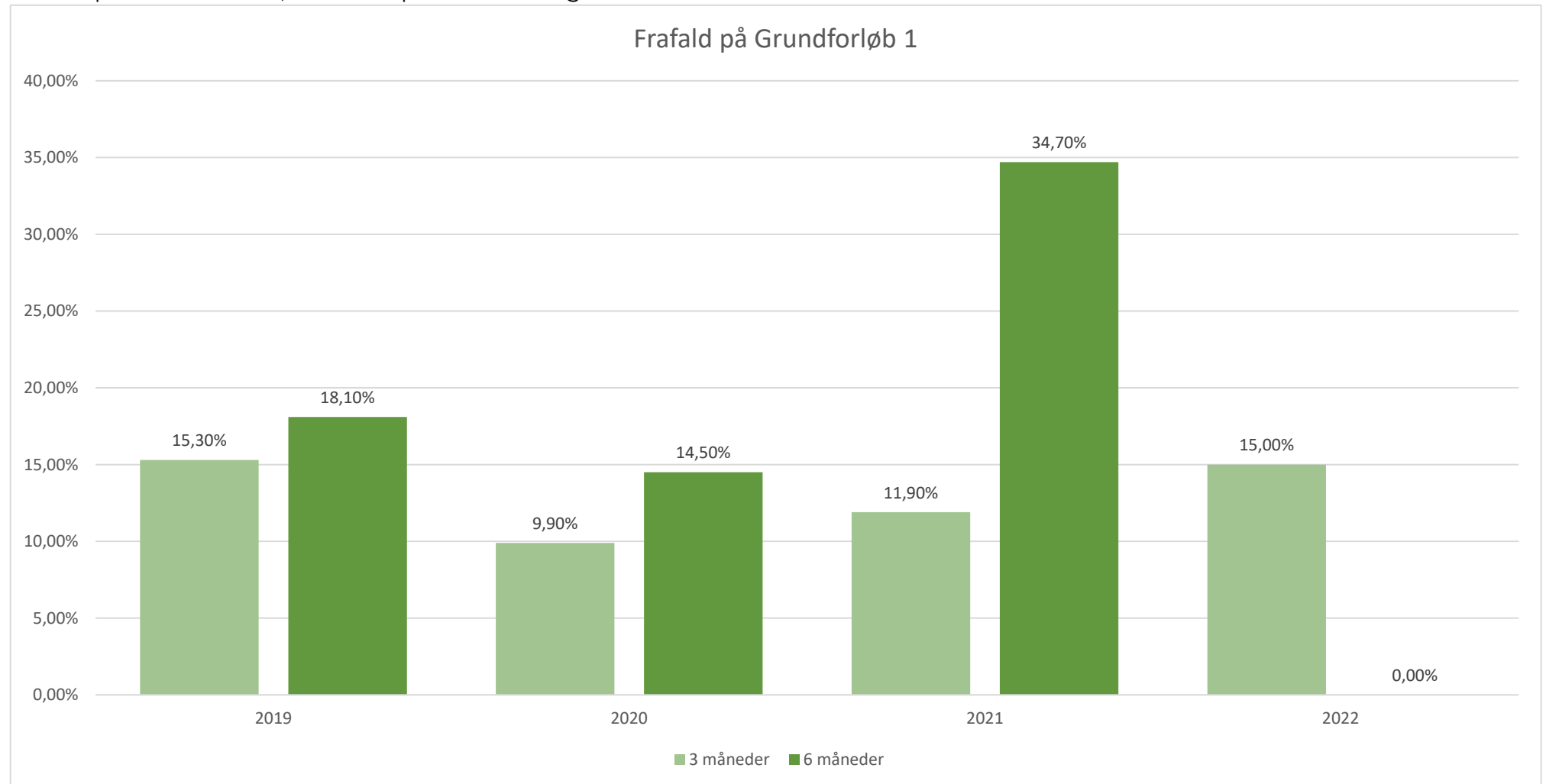
Søgning på landsplan til EUD har siden 2019, ligget nogenlunde stabilt på ca. 20%. På trods af det stabile niveau på tværs af EUD, ses et fald på to af de fire hovedområder, herunder *Omsorg, sundhed og pædagogik*, som SOSU Nords uddannelser hører under. Søgning til Grundforløb 1 på SOSU Nord følger den nationale søgning til EUD, dog omtrent fire til fem procent højere (se diagrammet på side 15).

Aalborg kommune ligger under landsgennemsnittet, hvorimod de andre kommuner ligger over. Dette ses typisk hos de større byer og kommuner, hvor søgning til EUD ligger lavere. Læsø er den mindste kommune under SOSU Nords dækningsområde og er et godt eksempel på det modsatte af hvad vi ser i Aalborg kommune. Her ses store udsving i andelen af ansøgere fra eksempelvis 0% (2020) mod 56,30% (2022).

SOSU Nord ligger generelt godt ift. landsgennemsnittet Den procentvis høje rekruttering til EUD på SOSU Nord, ses som resultat af indgåede partnerskabsaftaler med kommunerne og Region Nordjylland i SOSU Nords dækningsområde. Partnerskabsaftalerne har blandt andet fokus på rekrutteringsindsatser ind i grundskolen, med introduktionskurser, brobygningsforløb ved 10. klasses centrene og åbent hus-arrangementer, der bliver afholdt rundt i kommunerne. Derudover har SOSU Nord i 2022 øget aktiviteten på sociale medier, for at øge kendskabet til uddannelserne blandt unge.

Grundforløb 1 – fuldførelse

Frafald på Grundforløb 1, statutidspunkt efter 3 og 6 måneder fra uddannelsesstart.



Kilde: Uddannelsesstatistik.dk – Uddannelsesstatus på grundforløbet på statutidspunkter (22-02-2023)

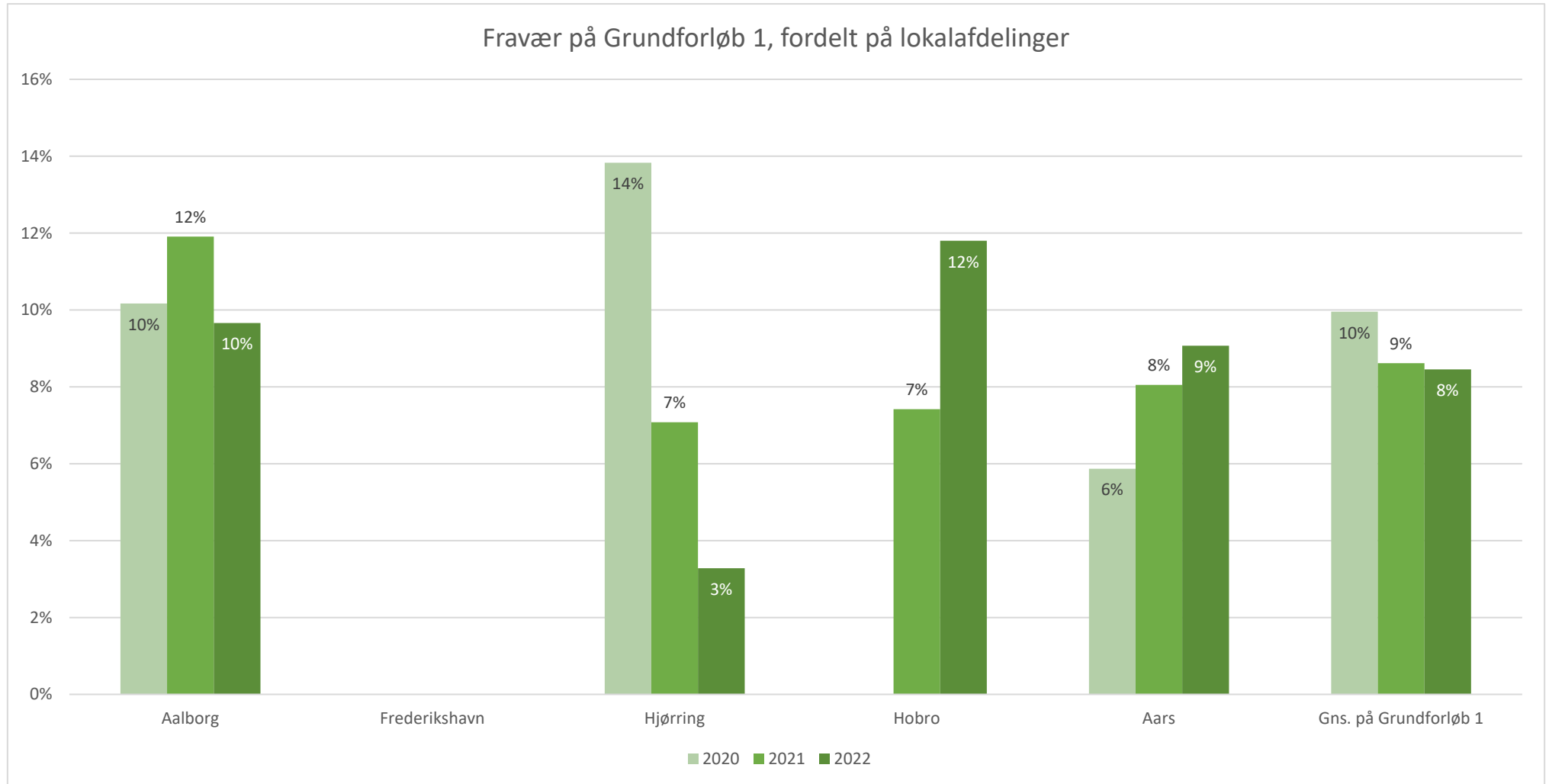
Kommentarer til fuldførelse og frafald på Grundforløb 1

SOSU Nord har generelt ligger meget stabilt hvad angår gennemførelse. Fald i gennemførelse fra 2020 til 2021 kan muligvis forklares med Covid19s mange nedlukninger og fjernundervisning og generel samfundsmæssig utryghed. I 2022 undersøgte CompanYoung hvilke parametre der lå bag unges valg af uddannelse. Undersøgelsen viste at unge, som søger ind på Social- og sundhedsuddannelserne, herunder Grundforløb 1, vægter socialt samvær med andre højt. Denne vægtning blandt ansøgere til SOSU Nord's uddannelser, kombineret med fjernundervisning og manglen på socialt samvær, kan muligvis forklare hvorfor der ses et stort fald i gennemførelse midt under Covid19 pandemien.

Uddannelsesstatik.dk har ikke opgjort tallene for statutidspunktet 6 måneder i 2022, men det forventes at gennemførelsesprocenten vender tilbage til "normalen". Denne forventning kommer primært fra andelen af elever markeret med statussen "Fremtidigt statutidspunkt" (98,4%). Når tallene opgøres, vil skemaet herover, samt tekstforklaringen blive opdateret.

Grundforløb 1 – fravær

Fravær på Grundforløb 1, fordelt på lokalafdelinger. Frederikshavns fraværsregistrering fremgår ikke i data, samme gælder Hobro i 2020.



Kilde: Uddannelsesstatistik.dk – fravær (22-02-2023)

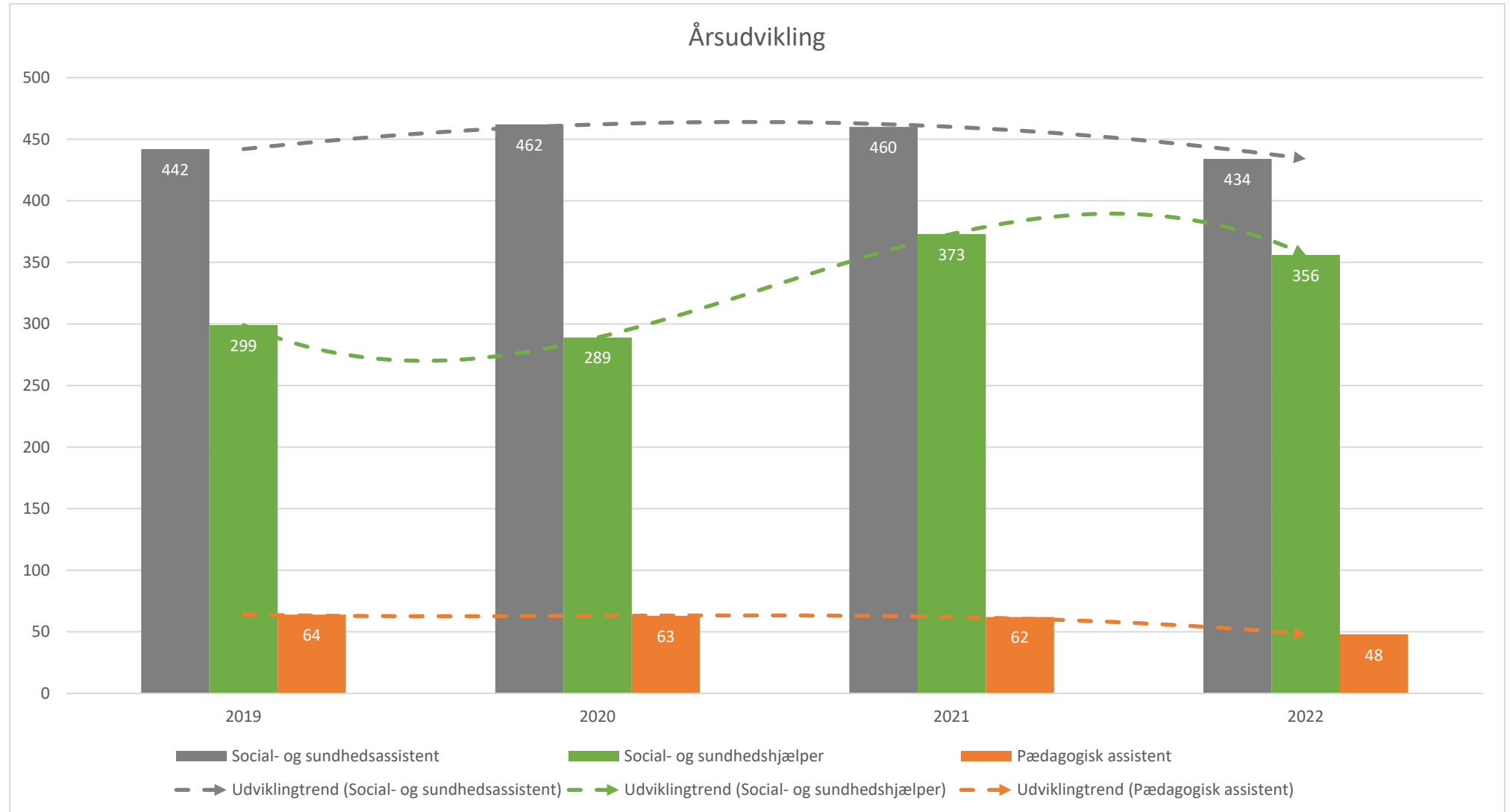
Kommentarer til fravær på Grundforløb 1

Gennemsnitligt ligger fraværet, på tværs af lokalafdelinger, på lige under 10%. Der ses et fald fra 2020 til 2022 på 2%, hvilket er positivt, men grundet manglende data på Frederikshavn (alle år) og Hobro (2020), er gennemsnittet for SOSU Nord ikke helt retvisende. Det er forskelligt fra afdeling til afdeling om fraværet falder eller stiger, og det skal nævnes at ministeriets opgørelse på uddannelsesstatistik.dk, for nuværende, ikke indregner manglende registreringer. Dette betyder at undervisningstimer, hvor der ikke registreres fravær, ikke har indflydelse på fraværsprocenterne i diagrammet. Fraværet på Grundforløb 1, på SOSU Nord, ligger i 2022 2,1% under landsgennemsnittet.

Grundforløb 2

Grundforløb 2 – rekruttering

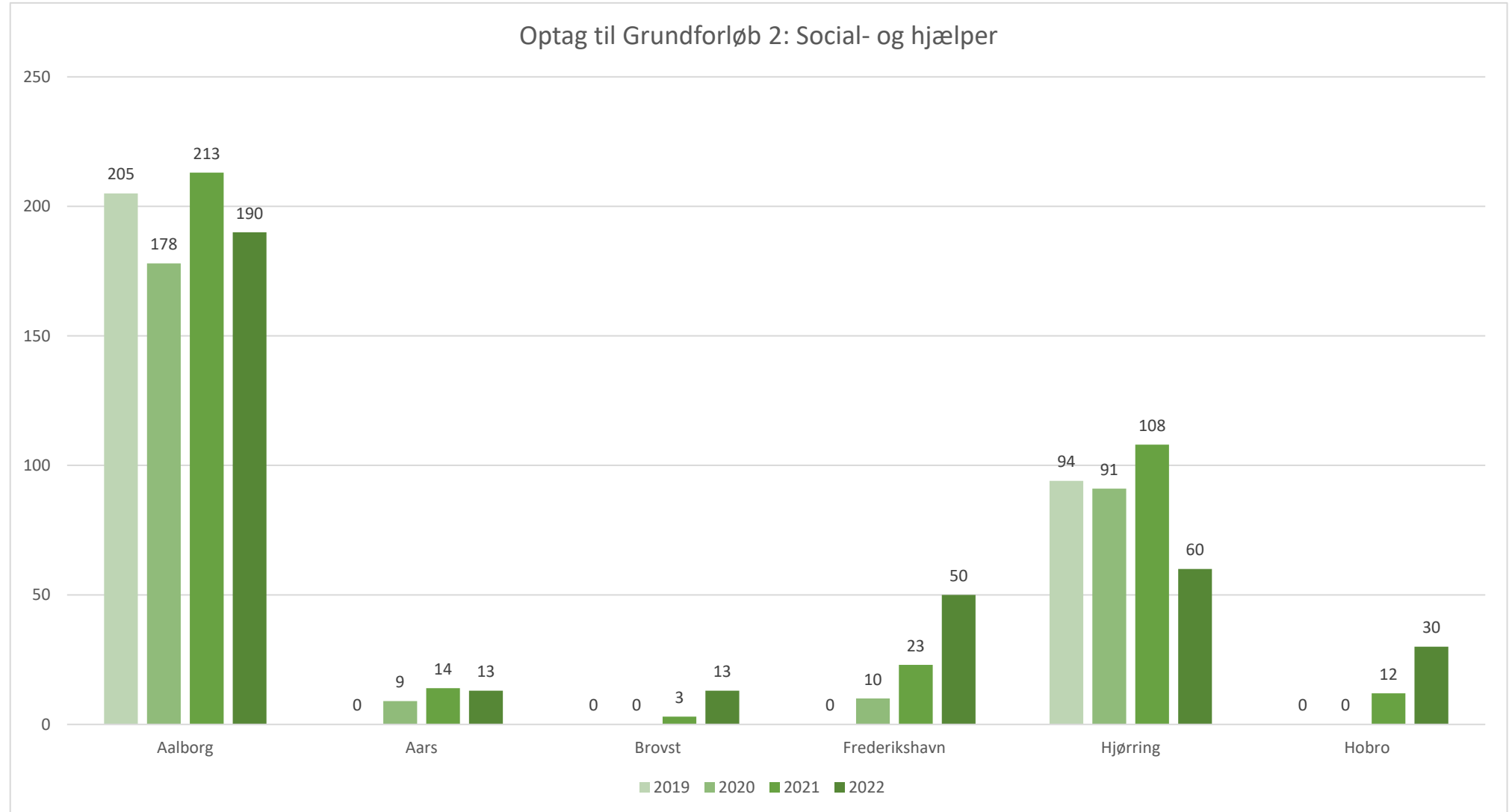
Årsudvikling for Grundforløb 2 på SOSU Nord, fordelt på Social- og sundhedshjælper/assistent og pædagogisk assistent.



Kilde: Uddannelsesstatistik.dk - tilgangen fordelt på de enkelte erhvervsuddannelser (22-02-2023)

Grundforløb 2 – rekruttering (fortsat)

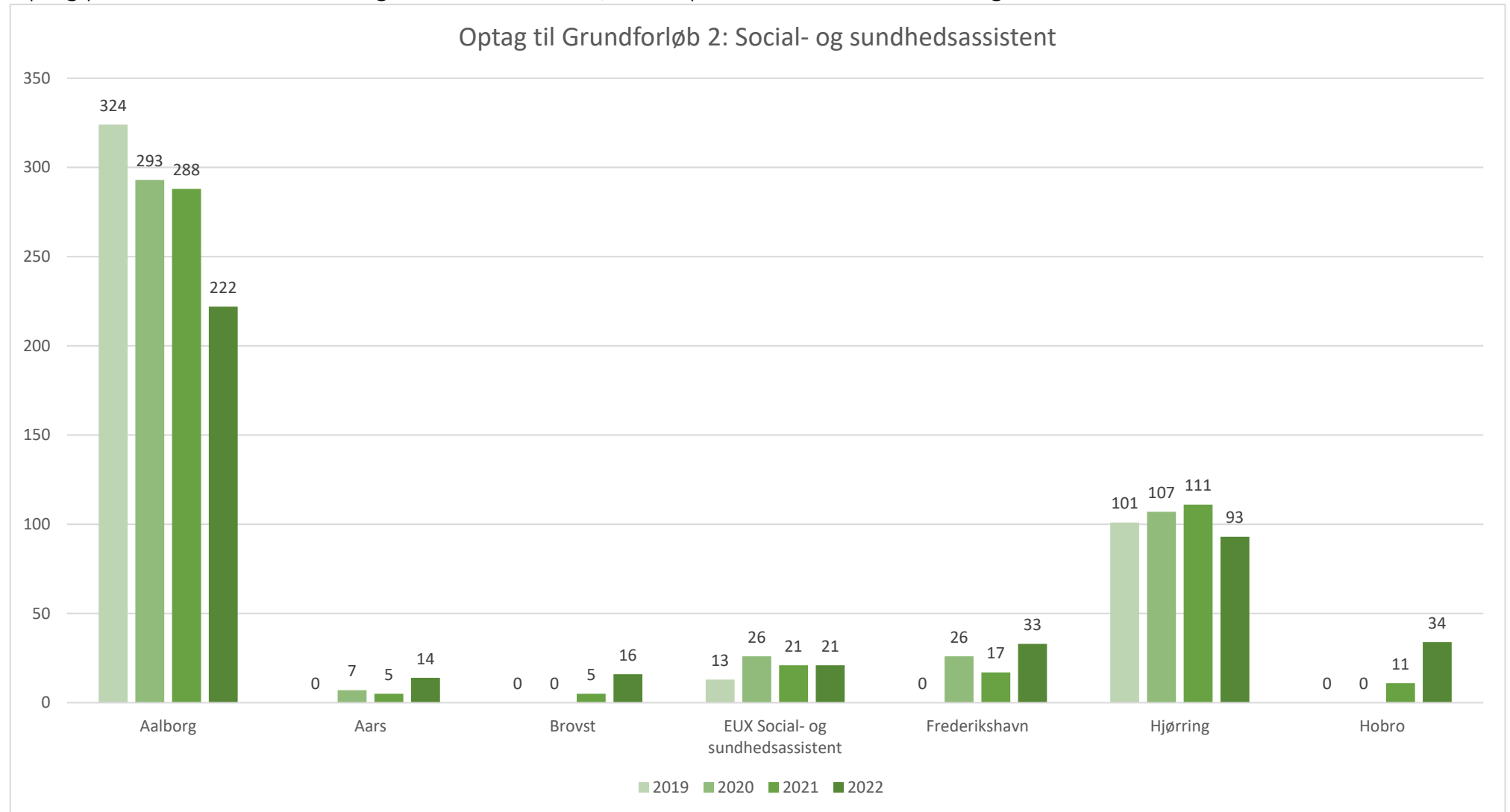
Optag på Grundforløb 2: Social- og sundhedshjælper, fordelt på SOSU Nords lokalafdelinger.



Kilde: Uddannelsesstatistik.dk - tilgangen fordelt på de enkelte erhvervsuddannelser (22-02-2023)

Grundforløb 2 – rekruttering (fortsat)

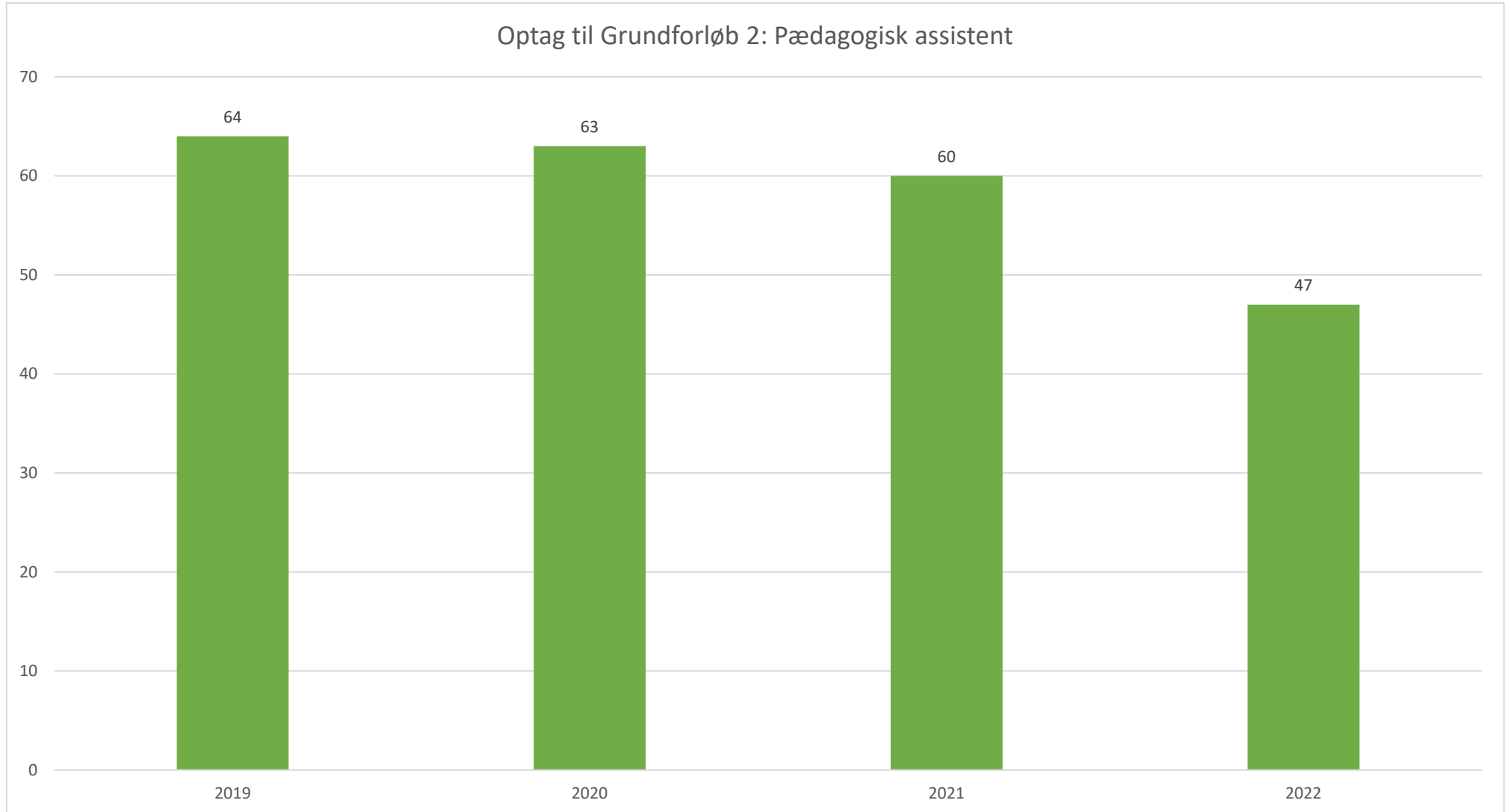
Optag på Grundforløb 2: Social- og sundhedsassistent, fordelt på SOSU Nords lokalafdelinger.



Kilde: Uddannelsesstatistik.dk - tilgangen fordelt på de enkelte erhvervsuddannelser (22-02-2023)

Grundforløb 2 – rekruttering (fortsat)

Optag på Grundforløb 2: pædagogisk assistent, fordelt på SOSU Nords lokalafdelinger.



Kilde: Uddannelsesstatistik.dk - tilgangen fordelt på de enkelte erhvervsuddannelser (22-02-2023)

Kommentarer til rekruttering til Grundforløb 2

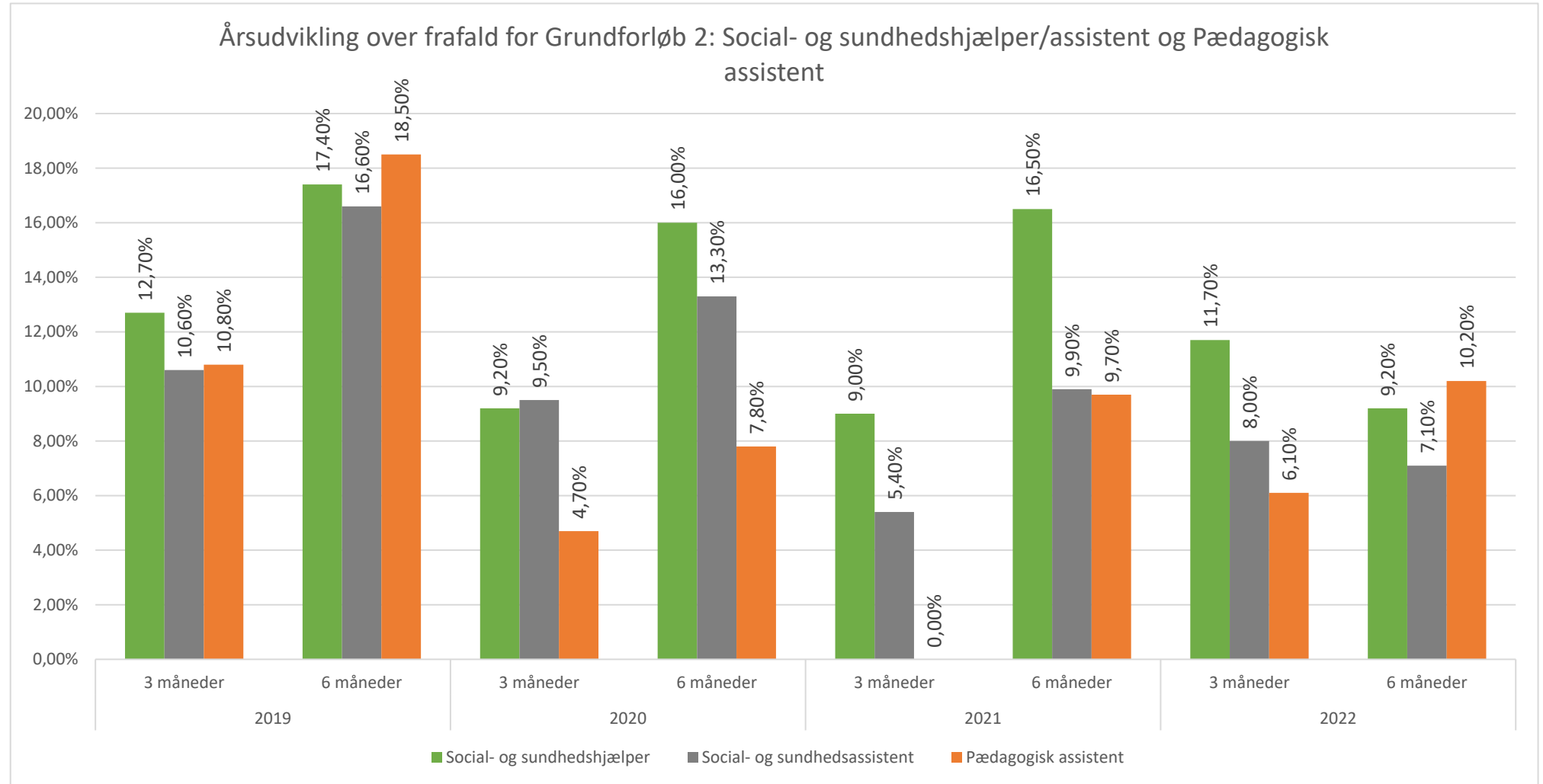
SOSU Nord har stort fokus på rekruttering af voksne, hvor rekrutteringsaktiviteter inkluderer:

- Udvidet jobcentersamarbejde i alle kommunerne omkring forløb for ledige
- SOSU klar (Jammerbugt, Mariagerfjord, Frederikshavn, Hjørring, Brønderslev kommuner)
- Rekrutteringsvejen via HF&VUC Nord. Dette forløb er markedsført fælles via opsøgende konsulenter fra SOSU Nord og HF&VUC Nord. Forløbet har været afviklet i Aalborg, Frederikshavn og Hjørring i 2022
- Parat til SOSU-hjælper, et særligt forløb for Aalborg kommune for 2 sprogs-elever. Det har været så stor en succes at der er indgået aftale om afvikling af endnu et forløb i 2023
- Traineemodellen, en nye vej til uddannelse med mulighed for godskrivning på Grundforløb 2 til social- og sundhedsuddannelserne. Forløbet er opbygget af Arbejdsmarkedsuddannelser, der svarer til de uddannelsesspecifikke fag på grundforløb 2

På trods af ovenstående rekrutteringsaktiviteter, ses dog et fald i tilgang på Grundforløb 2 fra 2021 til 2022, på ca. 5% på Social- og sundhedsuddannelserne, med et mere markant fald på 28% på Grundforløb 2: Pædagogisk assistentuddannelsen.

Grundforløb 2 - fuldførelse

Frafald på Grundforløb 2: Social- og sundhedshjælper/assistent, samt pædagogisk assistent. Ministeriet opgør frafald på forskellige statustidspunkter, hvoraf diagrammet herunder viser status efter 3 og 6 måneder fra uddannelsesstart.



Kilde: Uddannelsesstatistik.dk – Uddannelsesstatus på grundforløbet på statustidspunkter (22-02-2023)

Kommentarer til fuldførelse og frafald på Grundforløb 2

Majoriteten af SOSU Nords elever starter på Grundforløb 2. Der er derfor stor fokus på rekruttering og fastholdelse af elever på Grundforløb 2 både politisk og internt på SOSU Nord. En analyse af elevsegmentet, som starter på Grundforløb 2, på SOSU Nord, viser en gennemsnitsalder på omkring 33 år, og en kønsfordeling på 86,39% (K) og 13,61% (M)¹. Disse parametre er afgørende både for rekrutterings- og fastholdelsestiltag, hvilken støtte og vejledning skolen tilbyder, samt hvordan der skabes det bedste skolemiljø.

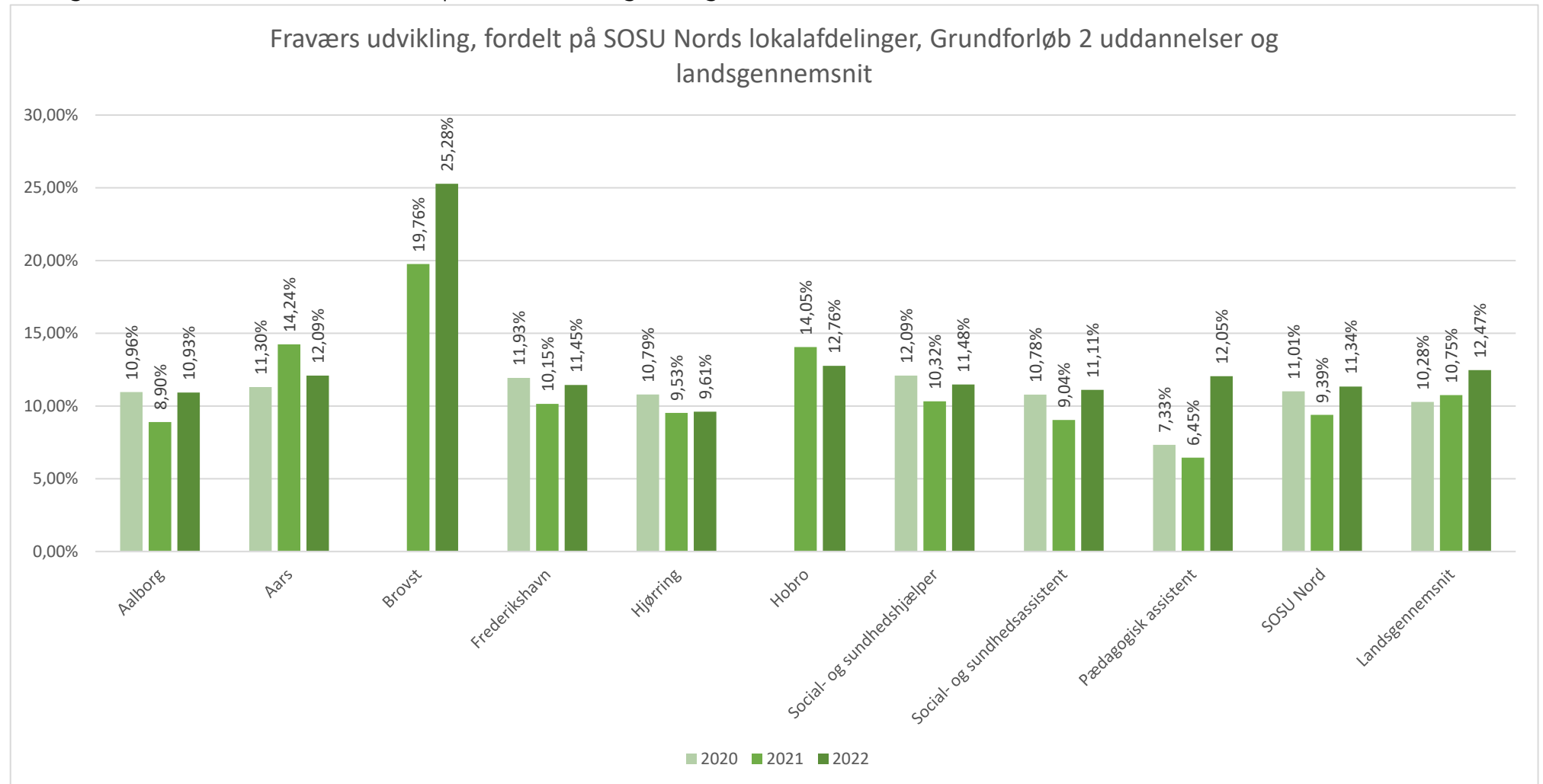
På Grundforløb 2 afbryder eleverne typisk uddannelsen i anden halvdel af Grundforløb 2, hvilket ses i forskellen på afbrud efter 3. og 6. måned, hvor frafaldet ved 6. måned ligger højere end ved 3. måned. SOSU Nord følger løbende med i frafaldsårsager, hvor de tre hyppigste årsager er "Læreforhold ophørt", "Personlige forhold" (herunder sygdom o.a.) og "Fortrødt uddannelse".

SOSU Nord har siden 2019 mindsket antallet af afbrud på Grundforløb 2, hvilket ses på grafen på side 26. Det kan ses som et resultat af en række tiltag for at fastholde eleverne i uddannelse. Alle elever indkaldes til samtale med en vejleder inden start på Grundforløb 2 hvor eventuelle behov for støtte og vejledning afklares. SOSU Nord har en vifte af tilbud om både faglig og social støtte til at gennemføre uddannelsen. Skolen har et øget fokus på fravær og afholder samtaler med frafaldstruede elever med fokus på elevernes beslutningskompetence.

¹ Beregnes på baggrund af CPR-nummer

Grundforløb 2 – fravær

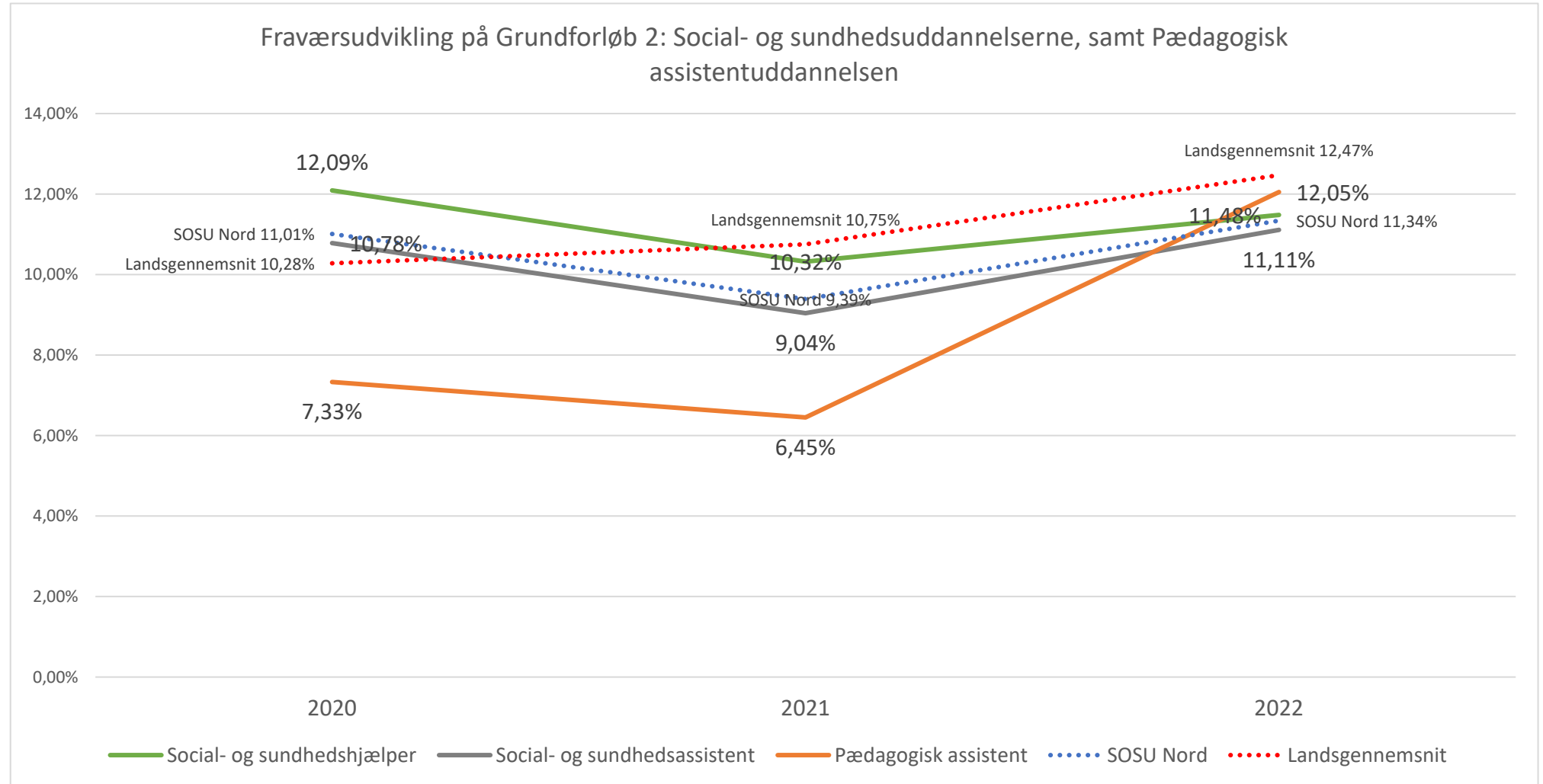
Fravær på Grundforløb 2: Social- og sundhedshjælper/assistent, samt pædagogisk assistent, fordelt på lokalafdeling og sammenhold med gennemsnittet for Grundforløb 2 på SOSU Nord og landsgennemsnittet.



Kilde: Uddannelsesstatistik.dk – fravær (22-02-2)

Grundforløb 2 – fravær (fortsat)

Fravær på Grundforløb 2: Social- og sundhedshjælper/assistent, samt pædagogisk assistent, sammenlignet med SOSU Nord og landsgennemsnit.



Kilde: Uddannelsesstatistik.dk – fravær (22-02-2023)

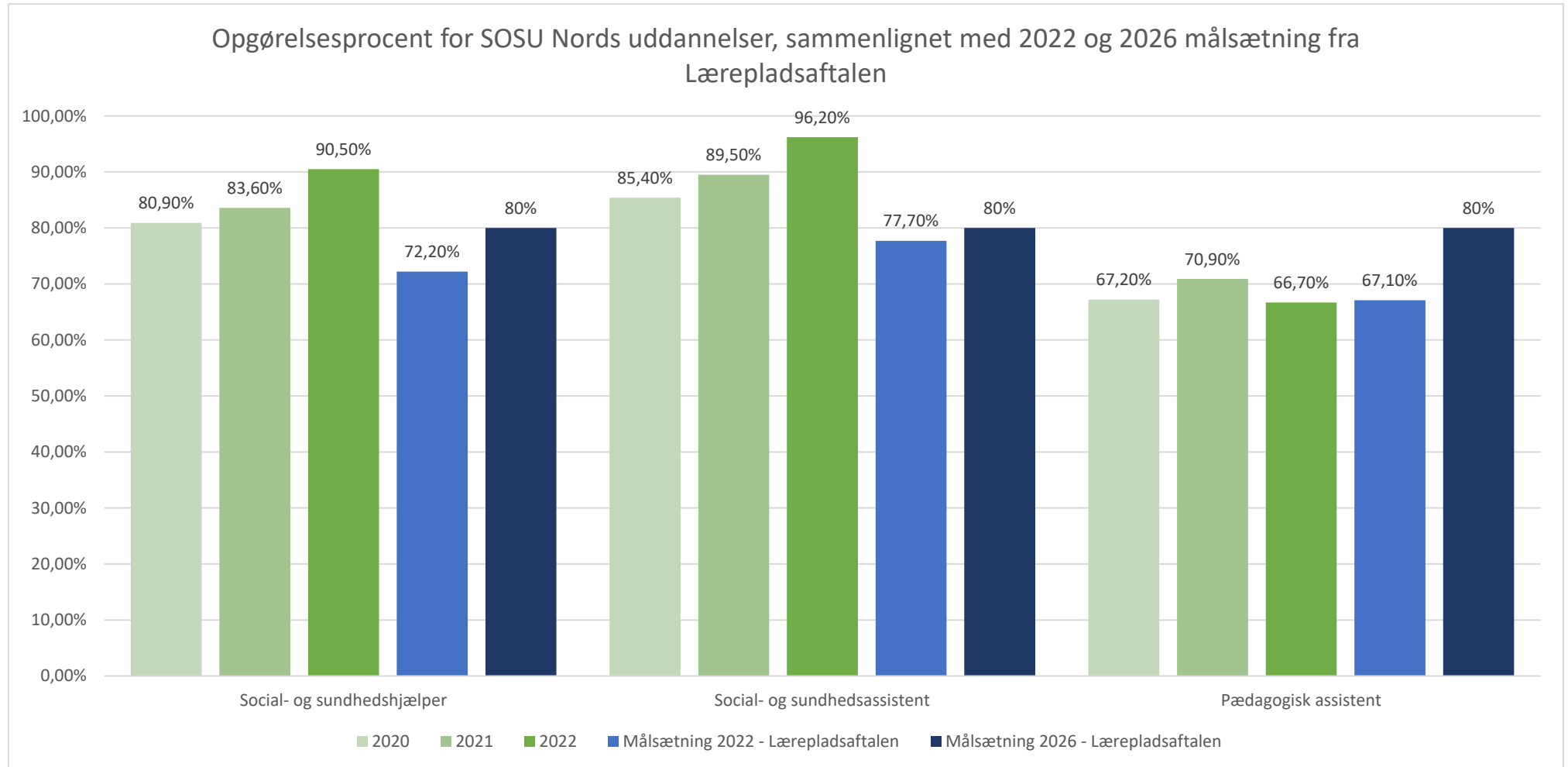
Kommentarer til fravær på Grundforløb 2

Fraværet på SOSU Nord på tværs af Grundforløb 2, er steget med ca. 2%. Dette skyldes stigningen i fravær på tværs af Grundforløb 2: hvor især stigningen på Pædagogisk assistentuddannelsen, på 5,60%, påvirker SOSU Nords gennemsnit. SOSU Nords Grundforløb 2 uddannelser ligger på 11,34% i gennemsnit hvilket er 0,71% under landsgennemsnittet i 2022.

Fraværet fordelt på lokalafdeling (se diagram side 27), viser at de fleste af SOSU Nords lokalafdelinger, ligger under både landsgennemsnittet og SOSU Nords eget gennemsnit – hvilket trækkes op af fraværet i Brovst, der ligger markant højere end alle andre afdelinger.

Målopfyldelse – Lærepladsaftalen

Nedenstående graf viser en opgørelse af antal elever med uddannelsesaftale, ved afslutningen af Grundforløb 2 fra 2020 – 2022, sammenlignet med 2022 og 2026 målsætningen fra Lærepladsaftalen.

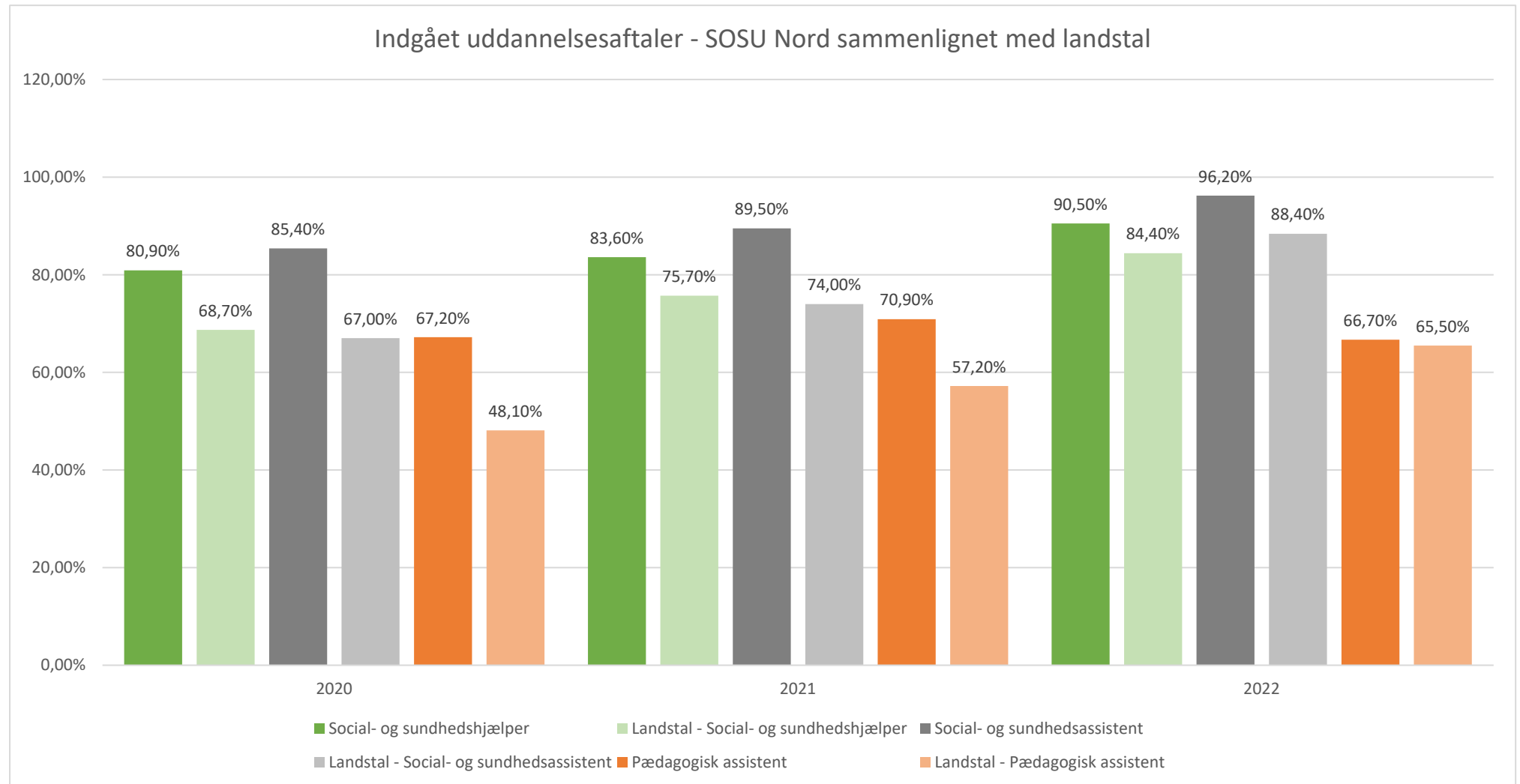


Kilde: Uddannelsesstatistik – Målsætning for indgåelse af uddannelsesaftaler på Grundforløbets 2. del og det studiekompetencegivende forløb (27-02-2023)

Kilde: <https://www.uvm.dk/-/media/filer/uvm/udd/erhverv/pdf21/maj/210512-bilag-2--oversigtsark-med-uddannelsers-indfasningsprofil.pdf>

Målopfyldelse – Lærepladsaftalen (fortsat)

Andel indgået uddannelsesaftaler på SOSU Nord's uddannelser, sammenlignet med landstallene.



Kilde: Uddannelsesstatistik – Målsætning for indgåelse af uddannelsesaftaler på Grundforløbets 2. del og det studiekompetencegivende forløb (27-02-2023)

Kilde: <https://www.uvm.dk/-/media/filer/uvm/udd/erhverv/pdf21/maj/210512-bilag-2--oversigtsark-med-uddannelsers-indfasningsprofil.pdf>

Kommentarer til målopfyldelse – Lærepladsaftalen

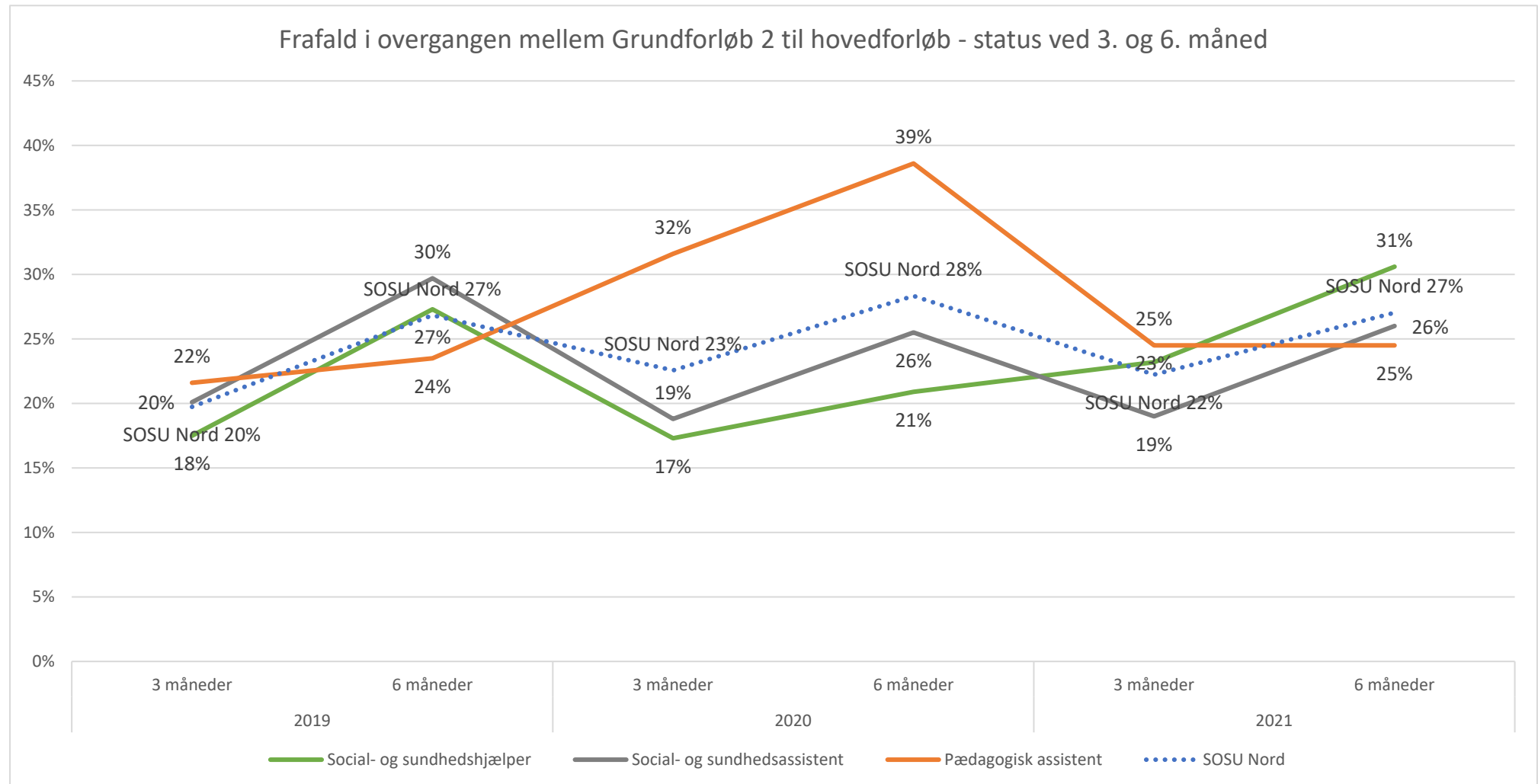
På de to social- og sundhedsuddannelser lever SOSU Nord allerede i 2022 op til, at 80% af eleverne på grundforløb 2 har en uddannelsesaftale ved afslutningen af Grundforløbet 2 (Se søjlediagram på side 30). For den Pædagogiske assistentuddannelse, er SOSU Nord tæt på at leve op til Lærepladsaftalen, men mangler 0,40% i 2022.

Sammenlignet med landstallene (se søjlediagram på side 31), er andelen på social- og sundhedsassistentuddannelsen den største på landsplan (96,20%). For pædagogisk assistentuddannelse har der været en negativ udvikling, og andelen er faldet siden 2020, på trods af en pæn stigning fra 2020 til 2021. Sammenlignet med landtallet ligger SOSU Nord kun lidt over, hvorimod SOSU Nord, på Social- og sundhedsuddannelserne, ligger en del over gennemsnittet og nærmer sig 100% indgået uddannelsesaftaler.

Overgang fra grundforløb til hovedforløb

Overgang fra Grundforløb 2 til hovedforløb – fuldførelse

Frafald i overgangen mellem Grundforløbets 2 og hovedforløbet. Ministeriet opdaterer tallene for 2022 i maj 2023, hvormed grafen herunder opdateres.



Kilde: Uddannelsesstatistik.dk – Frafald i overgangen mellem grundforløbets 2. del og hovedforløbet (22-02-2023)

Kommentarer til fuldførelse i overgangen fra Grundforløb 2 til hovedforløb

SOSU Nord har igangsat en styrket indsats via lærepladskonsulenterne ift. at yde hjælp og støtte til elever uden en uddannelsesaftale. Eleverne får bl.a. hjælp til udarbejdelse af ansøgninger og CV samt vejledning ift. at gå til ansættelsessamtale. Dialogen med eleverne om dette skemalægges og først når en elev har indgået en uddannelsesaftale ophører møderne med lærepladskonsulenterne. Ydermere er der indledt en tæt dialog imellem arbejdsgivere, studievejledere og lærepladskonsulenter ift. elever uden aftale, for at afdække hvad der skal til, for at få eleverne ansat.

For uddannelserne til Social- og sundhedshjælper og Social- og sundhedsassistent er der flere lærepladser, end der er elever på Grundforløb 2. SOSU Nord samarbejder, som nævnt tidligere, aktivt med kommunerne og med kommunernes ungeindsats for at rekruttere flere elever til Grundforløb 2: Social- og sundhedsuddannelserne.

Typisk har kommunerne lavet uddannelsesaftaler med elever efter gennemført Grundforløb 2 (opgørelse for dette findes på side 39 – 43), men nu skal flest muligt elever have en læreplads imens de går på Grundforløb 2 (se side 30 – 32). Det er SOSU Nord's håb, at det kan medvirke til at fastholde flere elever på Grundforløb 2 og i overgangen mellem Grundforløb 2 og hovedforløbet.

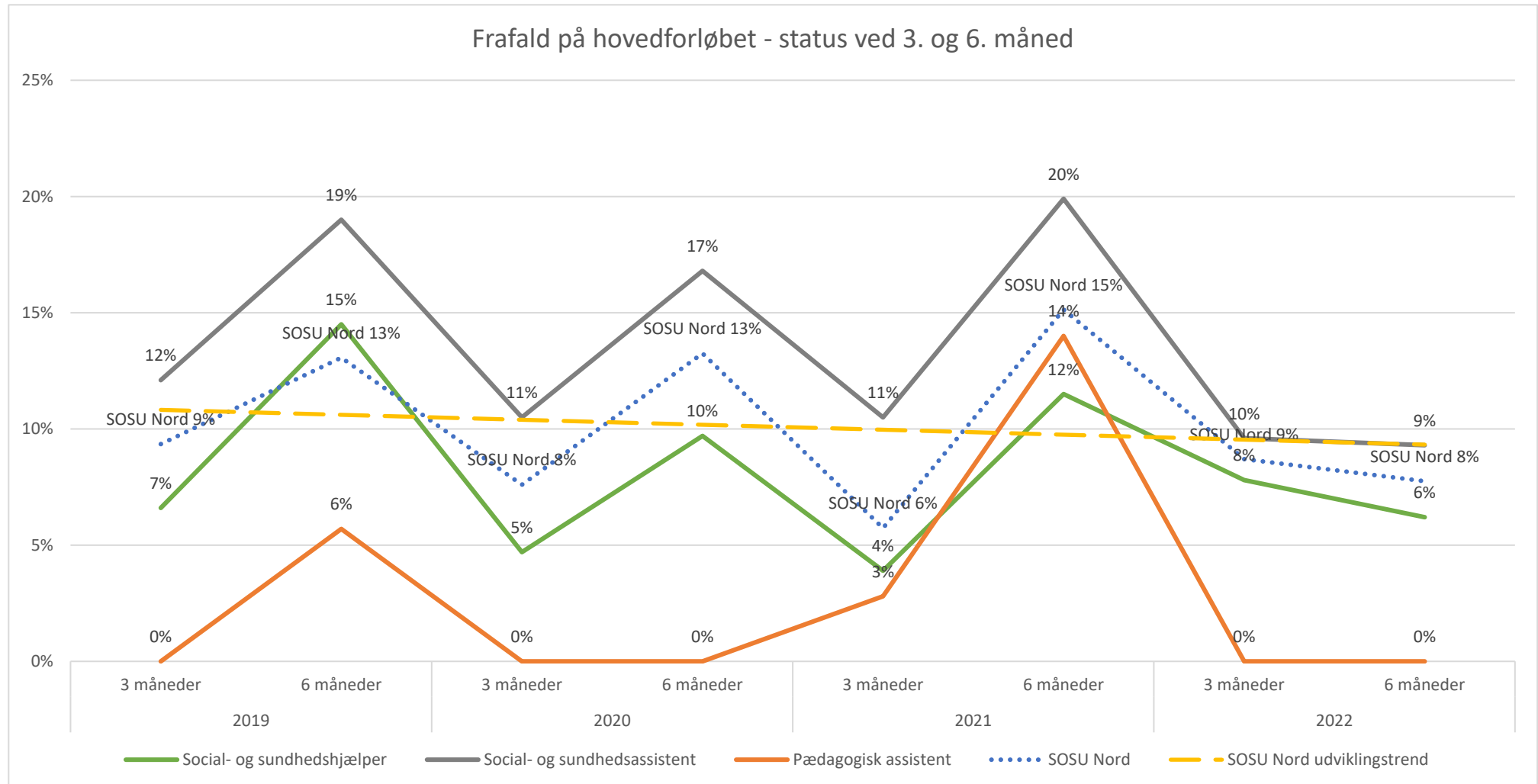
Frafaldet på Grundforløb 2 Pædagogisk assistentuddannelsen er faldet markant siden 6. måned 2020. De elever, der afbryder uddannelsen på Grundforløb 2, afbryder typisk i den sidste del af forløbet. De seneste tal fra 2021 viser at omkring 76% af eleverne fuldfører Grundforløb 2 Pædagogisk assistentuddannelsen på SOSU Nord, og dermed starter på hovedforløbet, hvilket er højt sammenlignet med Grundforløb 2 på erhvervsuddannelserne generelt (65,5% i 2022).

Hovedforløb

Kommunal dimensionering og opgørelse ift. Lærepladsaftalen 2022-2026

Hovedforløb – fuldførelse

Frafald på Hovedforløb: Social- og sundhedshjælper/assistent, samt pædagogisk assistent. Ministeriet opgør frafald på forskellige statutidspunkter, hvoraf grafen herunder viser status i 3. og 6. måned efter uddannelsesstart.



Kilde: Uddannelsesstatistik.dk – Uddannelsesstatus på hovedforløbet på statutidspunkter (22-02-2023)

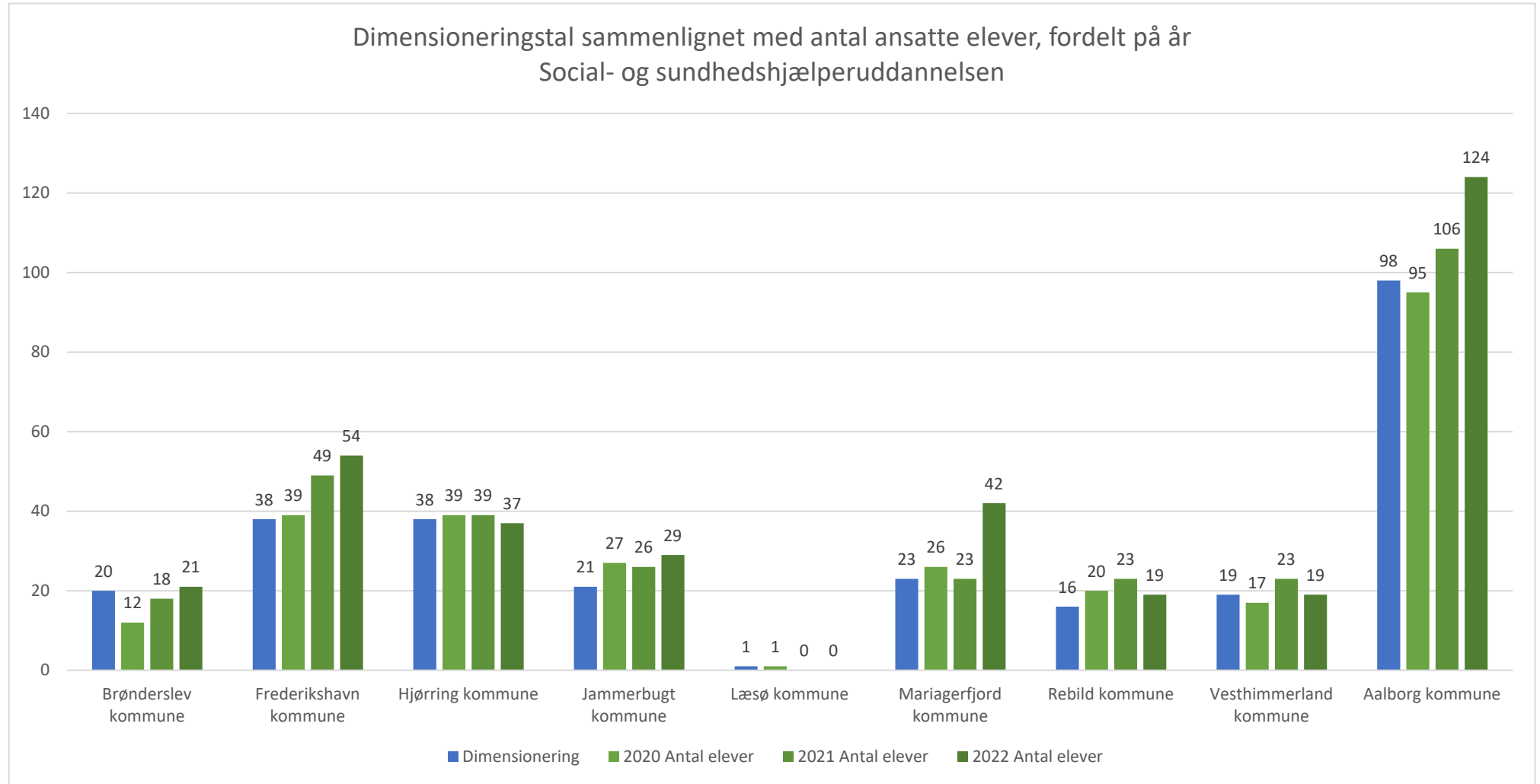
Kommentarer til fuldførelse og frafald på hovedforløbet

BUVMs data fra Uddannelsestatistik.dk viser, at frafaldet er faldet på Social- og sundhedshjælper- og Social- og sundhedsassistent-uddannelsen. Data mangler på Pædagogisk assistentuddannelsen,

Som del af den 5-årige lærepladsaftale 2022-2026 for social- og sundhedsuddannelserne er det aftalt, at frafaldet på social- og sundhedsuddannelserne skal nedbringes så det svarer til gennemsnittet på øvrige erhvervsuddannelser (3. måned: 5,8% og 6. måned: 5,0%). Ingen af de to uddannelser opfylder dette kriterium i 2022.

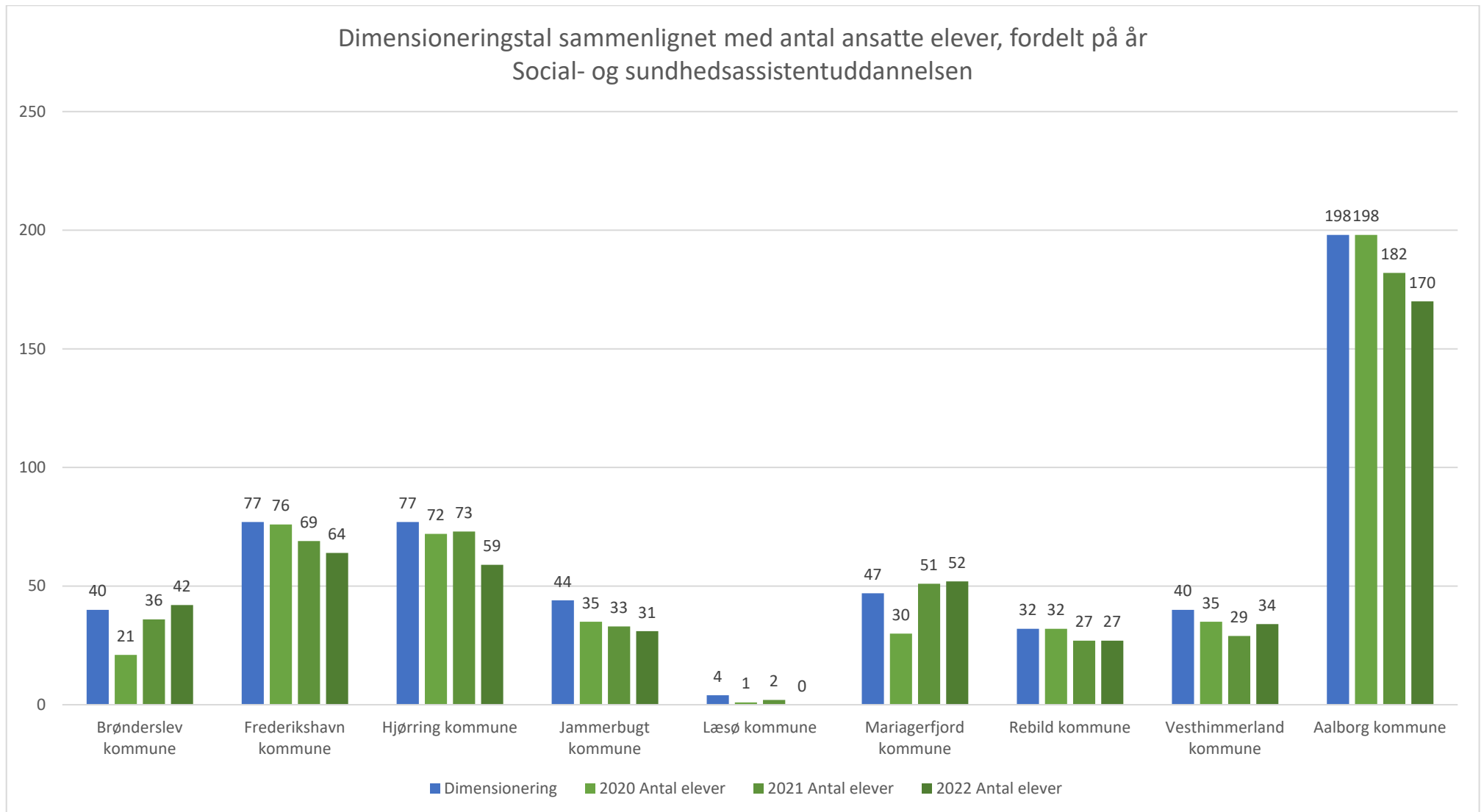
Kommunal dimensionering og antal elevansættelser

SOSU Nords samarbejdskommuners årlige dimensionering for antallet af lærepladser, sammenlignet med antallet af faktiske antal ansættelser. Antallet af elevansættelser er opgjort ud fra data hentet i Studie+ og Lærepladsen.dk.



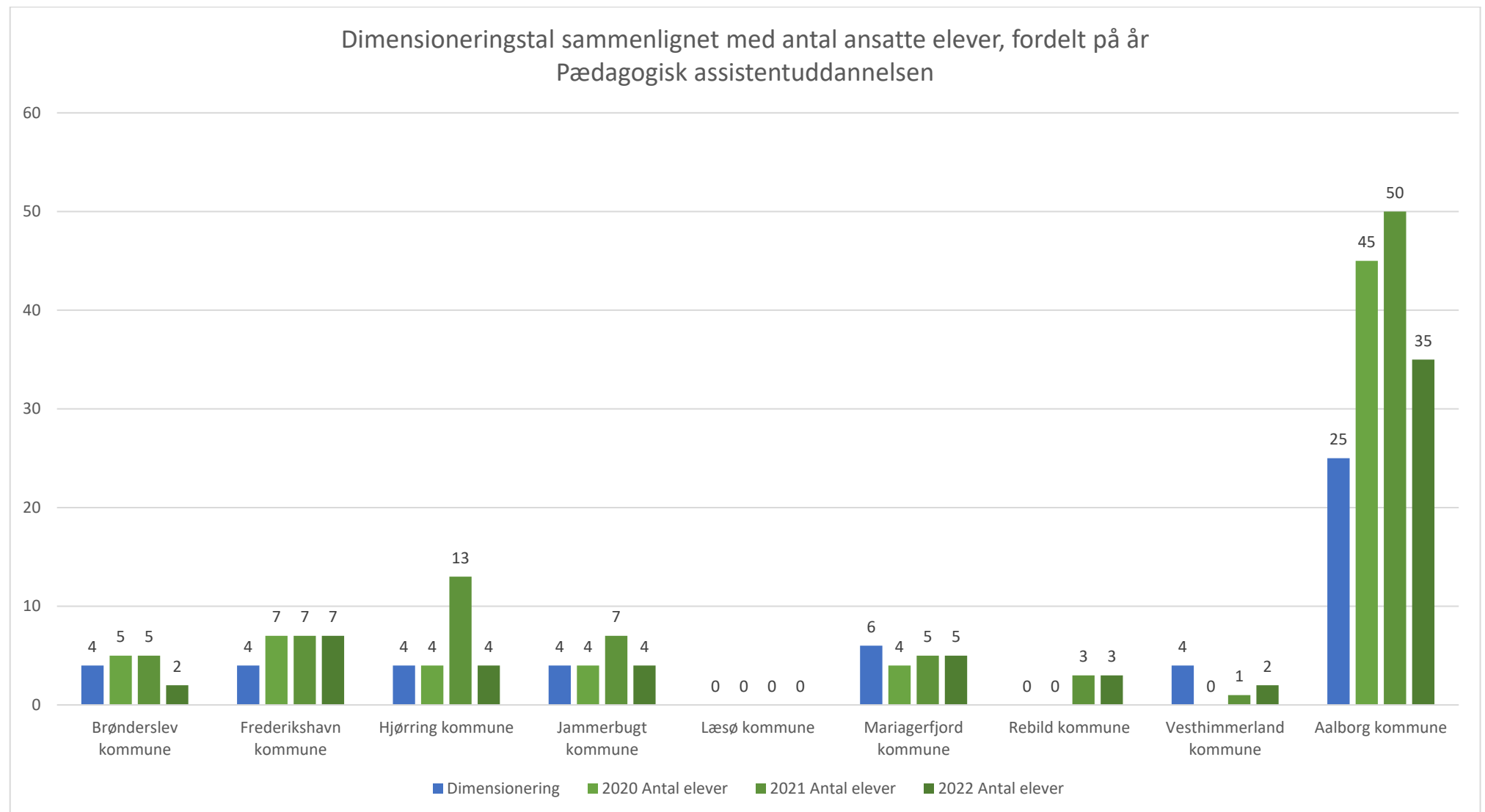
Kilde: Dimensionering - <https://www.kl.dk/media/19693/referat-af-moede-i-kr-nordjylland-26419.pdf> | Status - egne tal fra Studie+ (27-02-2023)

Kommunal dimensionering og antal elevansættelser (fortsat)



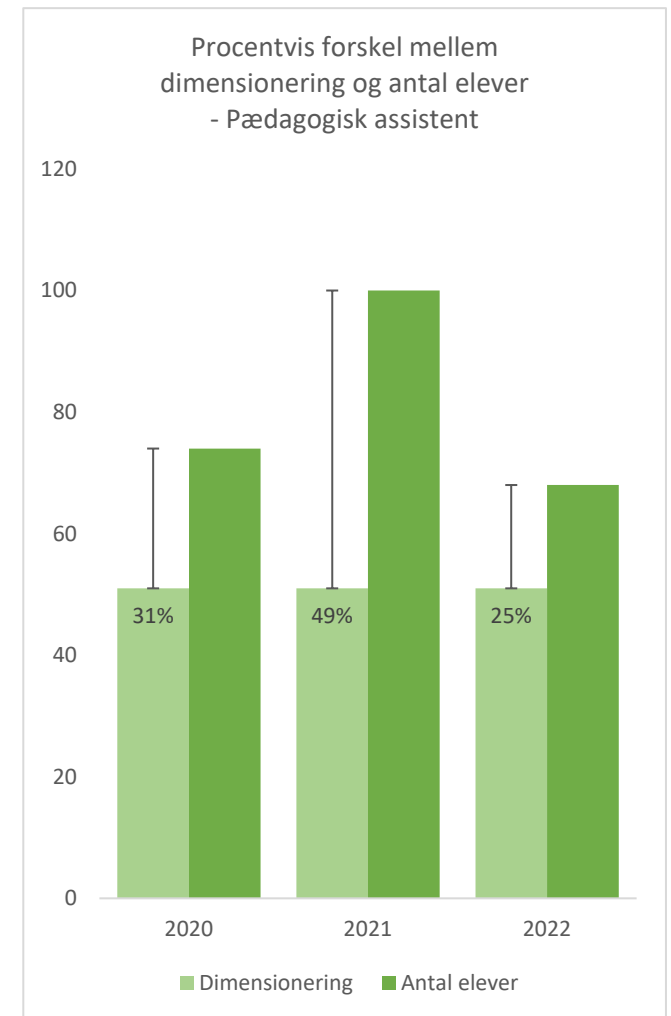
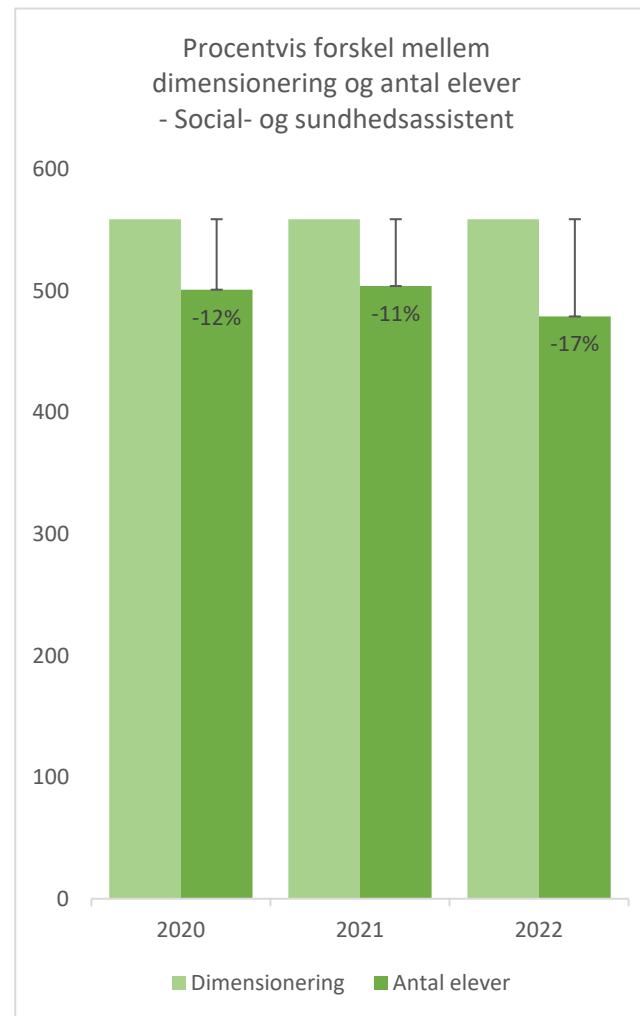
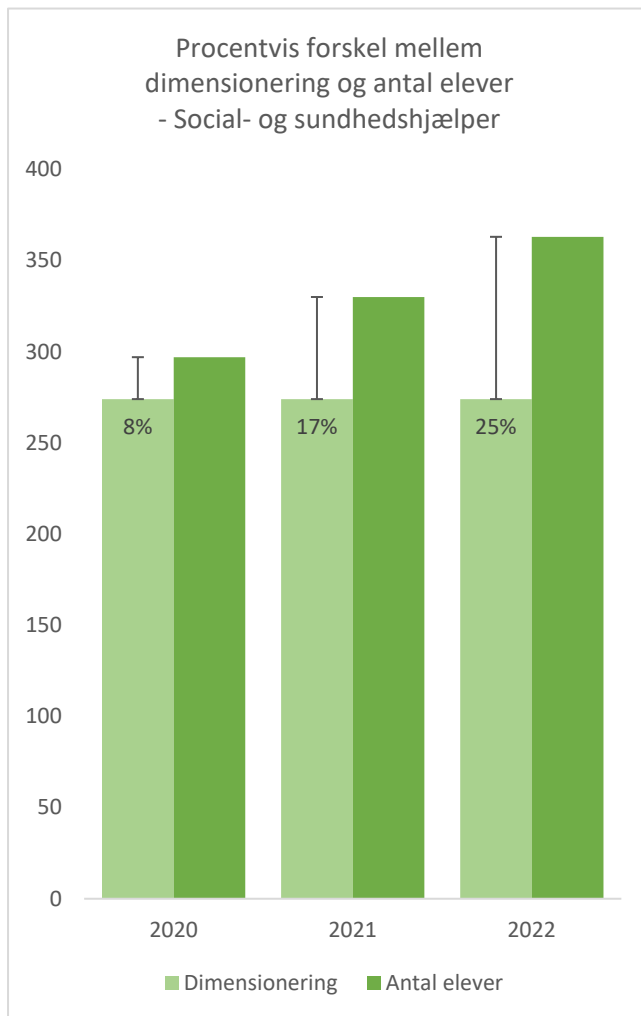
Kilde: Dimensionering - <https://www.kl.dk/media/19693/referat-af-moede-i-kkr-nordjylland-26419.pdf> | Status - egne tal fra Studie+ (27-02-2023)

Kommunal dimensionering og antal elevansættelser (fortsat)



Kilde: Dimensionering – <https://www.kl.dk/media/19693/referat-af-moede-i-kkr-nordjylland-26419.pdf> | Status - egne tal fra Studie+ (27-02-2023)

Kommunal dimensionering og antal elevansættelser (fortsat)



Kilde: Dimensionering – <https://www.kl.dk/media/19693/referat-af-moede-i-kkr-nordjylland-26419.pdf> | Status - egne tal fra Studie+ (27-02-2023)

Kommentarer til kommunal dimensionering

I sammenhæng med opgørelsen af indgået uddannelsesaftaler på side 30 til 31, opgør SOSU Nord også tal ifm. den kommunale dimensioneringsaftale, hvor kommunerne forpligter sig til at indgå mindst 559 uddannelsesaftaler årligt på social- og sundhedsassistentuddannelsen og mindst 274 uddannelsesaftaler på social- og sundhedshjælperuddannelsen frem til 2026. Tallene herfor kan ses på side 39 – 41, fordelt på kommunerne indenfor SOSU Nords dækningsområde.

Opgjort ift. den kommunale dimensionering, ses det på Social- og sundhedshjælperuddannelsen og den Pædagogiske assistentuddannelse, at antallet af elever med uddannelsesaftale, ligger 25% højere end den kommunal dimensionering. Sammen billede ses dog ikke på Social- og sundhedsuddannelsen, hvor kommunerne mangler at 17% (2022) for at opnå den målsætningen. Dette er samtidig et fald siden 2021 på 5%.

Faglighed, trivsel og tilfredshed

Undervisningsevaluering og undervisningsmiljøvurdering

SOSU Nord er pt. i gang med at omstrukturere processen for både undervisningsevaluering og undervisningsmiljøvurdering.

Både undervisningsevaluering og undervisningsmiljøvurdering er planlagt til gennemførelse i 2023. Undervisningsmiljøvurdering er sidst gennemført i 2020, og skal derfor gennemføres i år.

Elevtrivselsundersøgelse (ETU) – resultater

Elevtrivselsundersøgelsen for erhvervsuddannelserne:

SOSU Nord, 2022

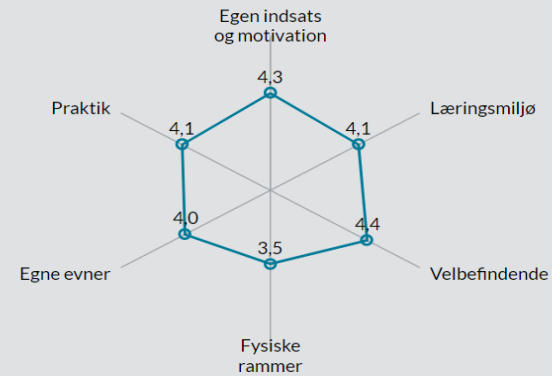
Vælg institution ▼

Antal elever **842**

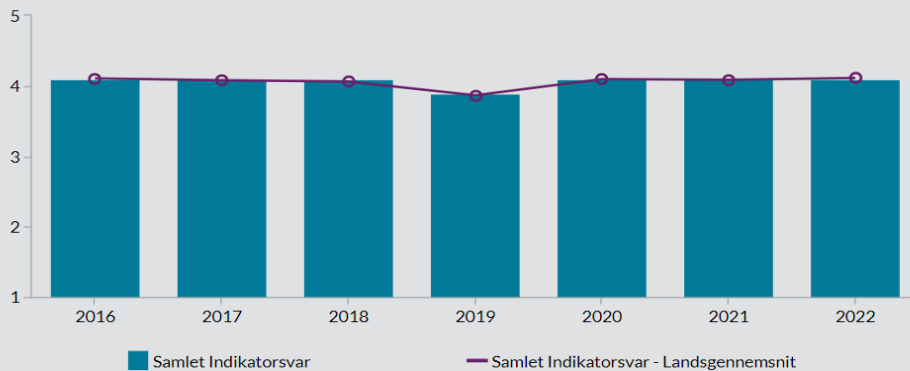
Samlet indikator **4,1**

Trivslen måles på en skala mellem 1 og 5, hvor 1 udtrykker den dårligste mulige trivsel og 5 udtrykker bedste mulige trivsel.

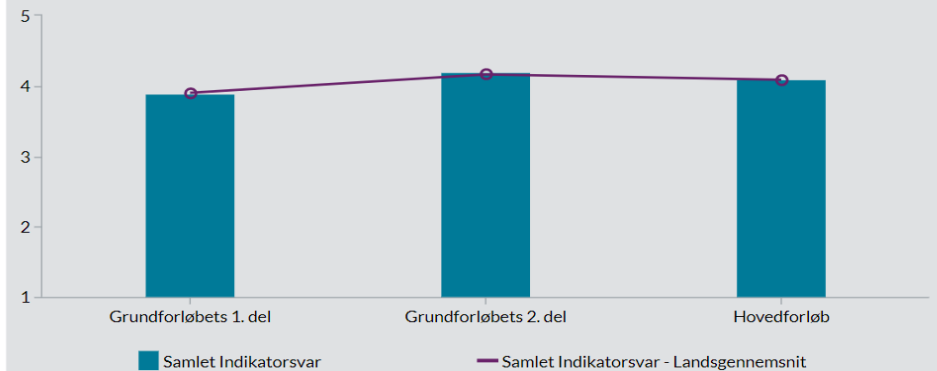
Indikatorsvar



Samlet indikatorsvar



Samlet indikatorsvar fordelt på uddannelsesforløb



Kilde: Uddannelsesstatistik.dk – Elevtrivsel på erhvervsuddannelserne (20-02-2023)

Elevtrivselsundersøgelse (ETU) – resultater (fortsat)

Elevernes trivsel angivet på en 5-trinsskala (Børne- og Undervisningsministeriet screener trivslen med de to indikatorer "Velbefindende" og "Læringsmiljø" – markeret i tabellen med sort ramme)

	Velbefindende	Læringsmiljø	Egne evner	Fysiske rammer	Egen indsats og motivation	Praktik
2019	4,1	4,0	3,7	3,5	4,0	4,0
2020	4,4	4,0	4,0	3,6	4,3	4,1
2021	4,4	4,1	3,9	3,6	4,3	4,0
2022	4,4	4,1	4,0	3,5	4,3	4,1

Kilde: Uddannelsesstatistik.dk – Elevtrivsel på erhvervsuddannelserne (20-02-2023)

Kommentarer til elevtrivselsundersøgelse

Elevtilfredsheden er generelt høj på SOSU Nord og skal fortsat fastholdes og udvikles. Elevtilfredsheden viser status quo på 3 parametre, hvoraf to er BUVMs to indikatorer for trivsel. Derudover ses fremgang på 2 parametre, og tilbagegang på 1 parametre. Samlet vurderes målopfyldelsen tilfredsstillende på 5 ud af 7 parametre.

SOSU Nord har gennemført elevtrivselsundersøgelse i nov./dec. 2022.

[Se opgørelse for erhvervsuddannelserne her](#)

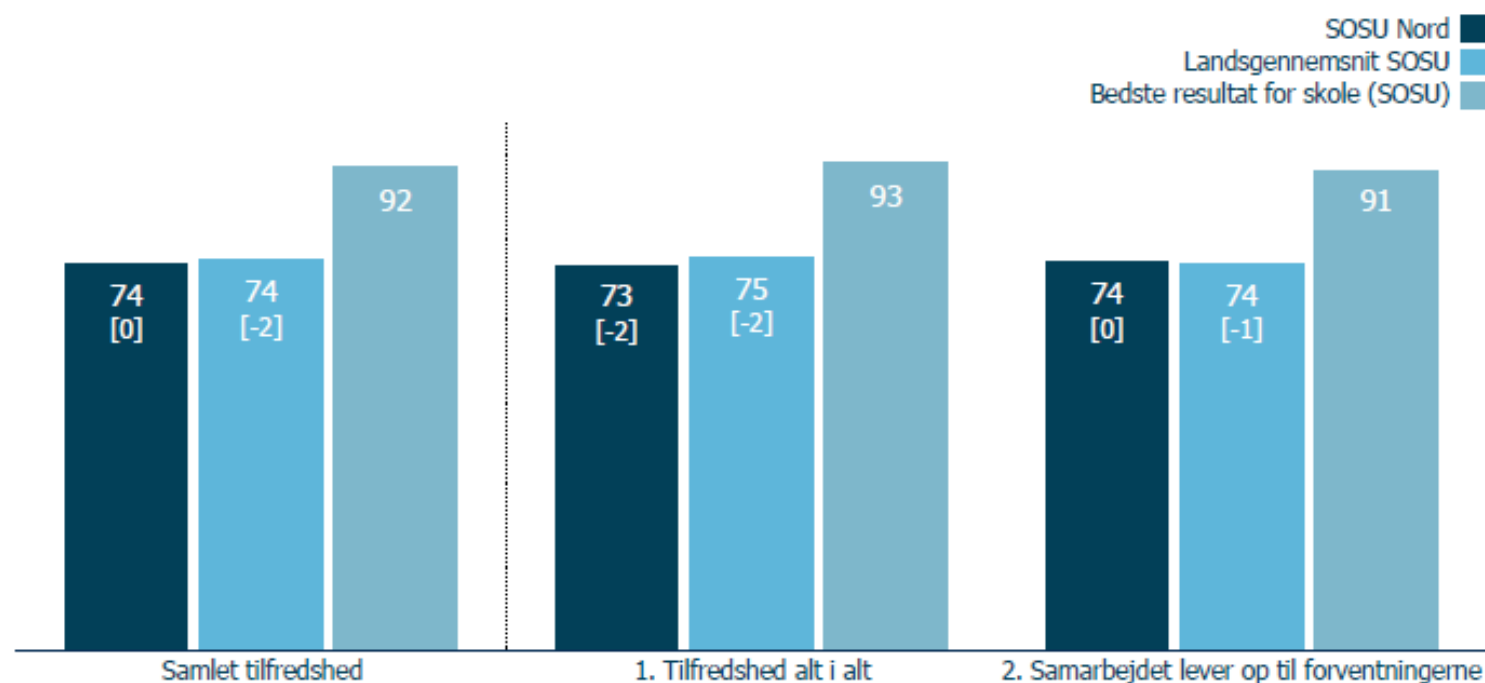
Virksomhedstilfredshedsundersøgelse (VTU) – resultater

Samlet tilfredshed

(Svarprocent: 31 % - 17/55)

Her ser du virksomhedernes vurdering af de specifikke spørgsmål under Samlet tilfredshed.

Spørgsmålene i grafen danner det samlede resultat for området Samlet tilfredshed.



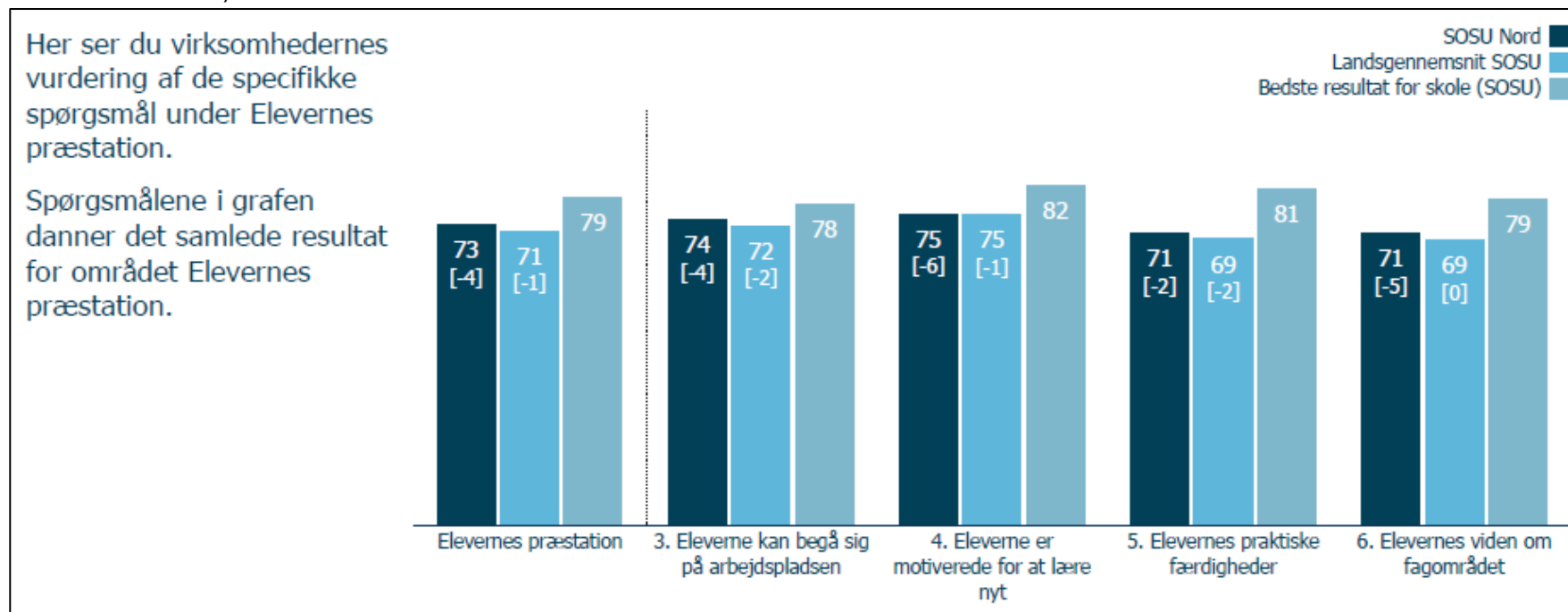
	Samlet tilfredshed	Tilfredshed alt i alt	Samarbejdet lever op til forventningerne
SOSU Nord	74 [0]	73 [-2]	74 [0]
Landsgennemsnit SOSU	74 [-2]	75 [-2]	74 [-1]
Uddannelser på SOSU Nord			
Pædagogisk assistent	77 [+1]	76 [-2]	78 [+3]
Social- og sundhedsuddannelsen	72 [-1]	72 [-1]	72 [-1]

Kilde: Ennova – "VTU 2022 – udvikling og praktiksamarbejde", skolerapport SOSU Nord 2022.

Virksomhedstilfredshedsundersøgelse (VTU) – resultater fortsat

Elevernes præstation

(Svarprocent: 31 % - 17/55)



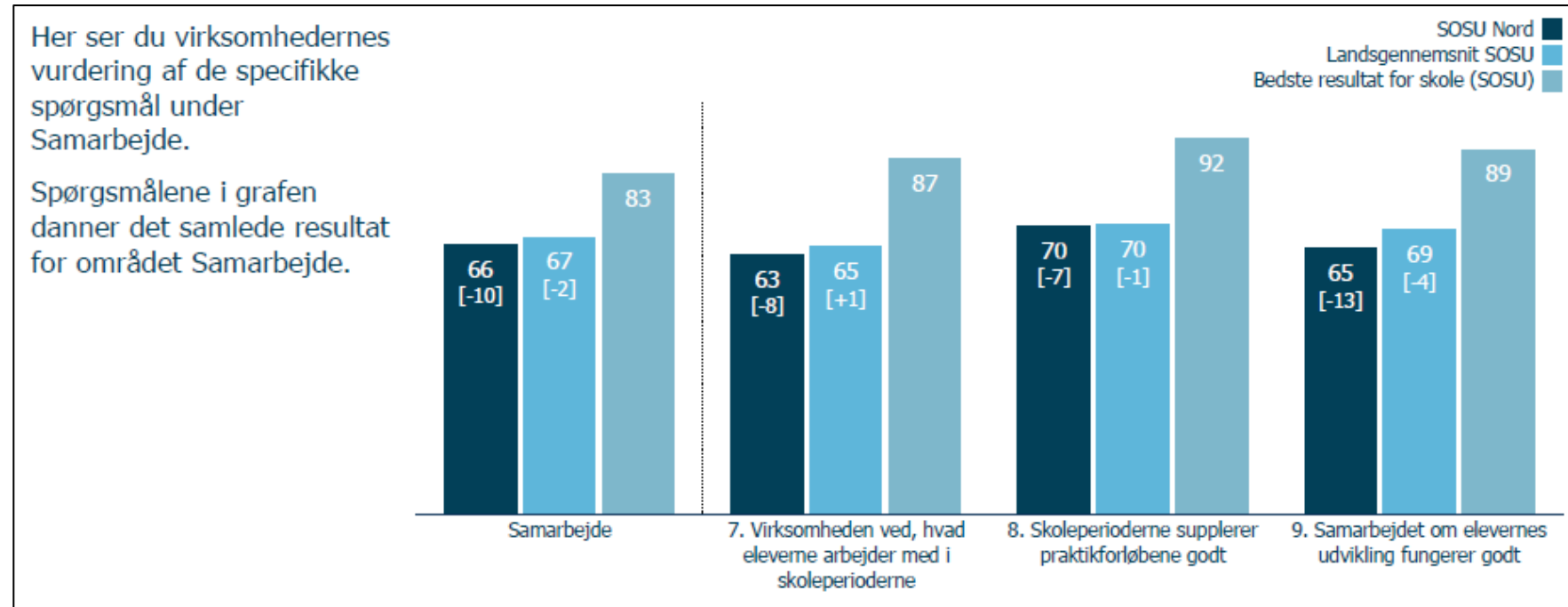
	Elevernes præstation	Eleverne kan begå sig på arbejdspladsen	Eleverne er motiverede for at lære nyt	Elevernes praktiske færdigheder	Elevernes viden om fagområdet
SOSU Nord	73 [-4]	74 [-4]	75 [-6]	71 [-2]	71 [-5]
Landsgennemsnit SOSU	71 [-1]	72 [-2]	75 [-1]	69 [-2]	69 [0]
Uddannelser på SOSU Nord					
Pædagogisk assistent	74 [-2]	78 [+3]	76 [-7]	70 [-3]	70 [-3]
Social- og sundhedsuddannelsen	72 [-6]	72 [-7]	75 [-5]	71 [-2]	71 [-7]

Kilde: Ennova – "VTU 2022 – udvikling og praktiksamarbejde", skolerapport SOSU Nord 2022.

Virksomhedstilfredshedsundersøgelse (VTU) – resultater fortsat

Samarbejde

(Svarprocent: 31 % - 17/55)



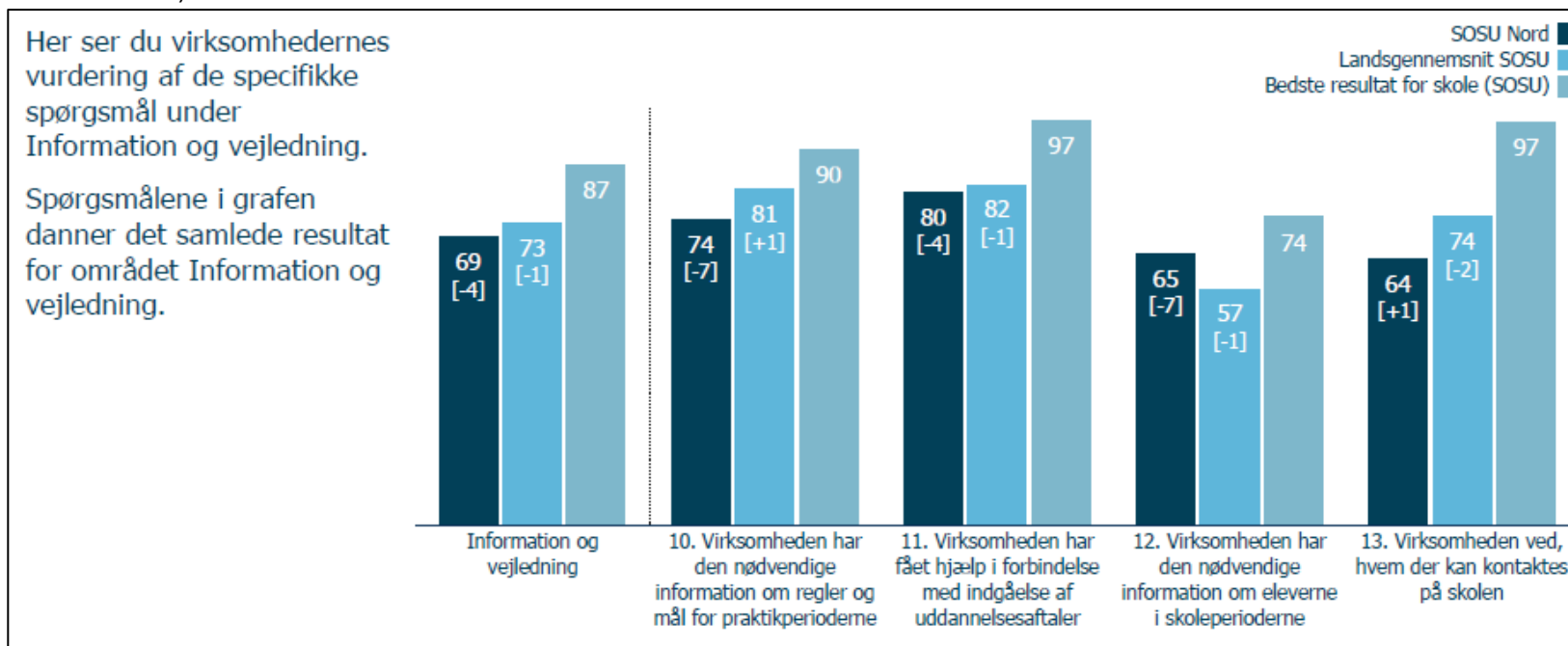
	Samarbejde	Virksomheden ved, hvad eleverne arbejder med i skoleperioderne	Skoleperioderne supplerer praktikforløbene godt	Samarbejdet om elevernes udvikling fungerer godt
SOSU Nord	66 [-10]	63 [-8]	70 [-7]	65 [-13]
Landsgennemsnit SOSU	67 [-2]	65 [+1]	70 [-1]	69 [-4]
Uddannelser på SOSU Nord				
Pædagogisk assistent	68 [-8]	69 [+1]	81 [+5]	61 [-22]
Social- og sundhedsuddannelsen	65 [-10]	61 [-12]	67 [-11]	67 [-9]

Kilde: Ennova – "VTU 2022 – udvikling og praktiksamarbejde", skolerapport SOSU Nord 2022.

Virksomhedstilfredshedsundersøgelse (VTU) – resultater fortsat

Information og vejledning

(Svarprocent: 31 % - 17/55)



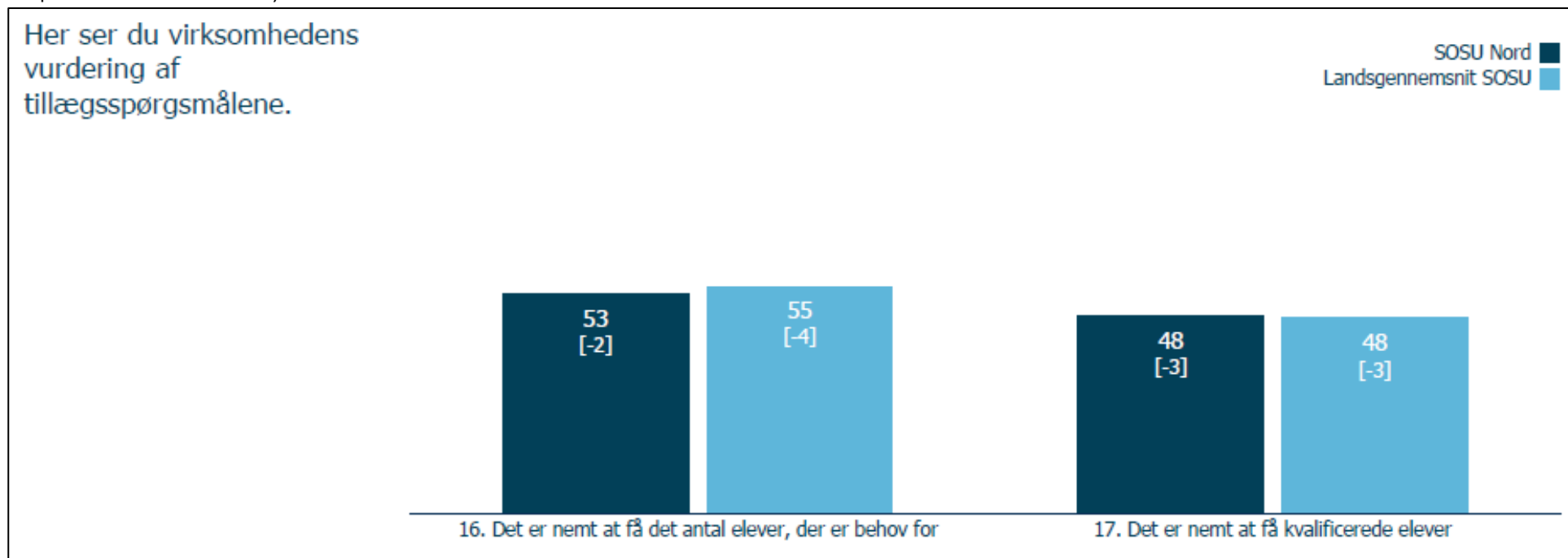
	Information og vejledning	Virksomheden har den nødvendige info. om regler og mål for praktikperioderne	Virksomheden har fået hjælp i forbindelse med indgåelse af uddannelsesaftaler	Virksomheden har den nødvendige info. om eleverne i skoleperioderne	Virksomheden ved, hvem der kan kontaktes på skolen
SOSU Nord	69 [-4]	74 [-7]	80 [-4]	65 [-7]	64 [+1]
Landsgennemsnit SOSU	73 [-1]	81 [+1]	82 [-1]	57 [-1]	74 [-2]
Udd. på SOSU Nord					
Pædagogisk assistent	74 [-5]	78 [0]	89 [+1]	59 [-17]	74 [0]
Social- og sundhedsuddannelsen	67 [-2]	72 [-10]	74 [-8]	69 [0]	59 [+2]

Kilde: Ennova – "VTU 2022 – udvikling og praktiksamarbejde", skolerapport SOSU Nord 2022.

Virksomhedstilfredshedsundersøgelse (VTU) – resultater fortsat

Ekstra spørgsmål

(Svarprocent: 31 % - 17/55)



	Det er nemt at få det antal elever, der er behov for	Det er nemt at få kvalificerede elever
SOSU Nord	53 [-2]	48 [-3]
Landsgennemsnit SOSU	55 [-4]	48 [-3]
Udd. på SOSU Nord		
Pædagogisk assistent	72 [+12]	65 [+13]
Social- og sundhedsuddannelsen	42 [-10]	38 [-13]

Kilde: Ennova – "VTU 2022 – udvikling og praktiksamarbejde", skolerapport SOSU Nord 2022.

Kommentarer til virksomhedstilfredshedsundersøgelse

Samlet tilfredshed:

SOSU Nord følger landsgennemsnittet på den samlede tilfredshed med 74 (landsgns. 74). Sammenlignet med sidste år, er landsgennemsnittet faldet med 2 (76 i 2021), hvorimod SOSU Nord fastholder niveauet (74 i 2021).

Elevernes præstation:

SOSU Nord ligger over landsgennemsnittet på elevernes præsentation med 73 (landsgns. 71), men er faldet med 4, siden sidste år (77 i 2021).

Samarbejde:

SOSU Nord ligger næsten på niveau med landsgennemsnittet i forhold til samarbejde med 66 (landsgns. 67), men er faldet med 10 siden sidste år (76 i 2021). En mulig forklaring på dette fald, ses under punktet "indsatsprioritering".

Information og vejledning:

SOSU Nord ligger under landsgennemsnittet hvad gælder information og vejledning med 69 (landsgns. 73). Her ses et fald siden 2021 på 4 (73 i 2021). Det er især punkt 10. "Virksomheden har den nødvendige information og regler og mål praktikperioden" og punkt 13. "Virksomheden ved, hvem der skal kontaktes på skolen", der trækker SOSU Nord gennemsnit ned (Punkt 10. score SOSU Nord 74 mod landsgns. 81 og punkt 13. score SOSU Nord 64 mod landsgns. 74).

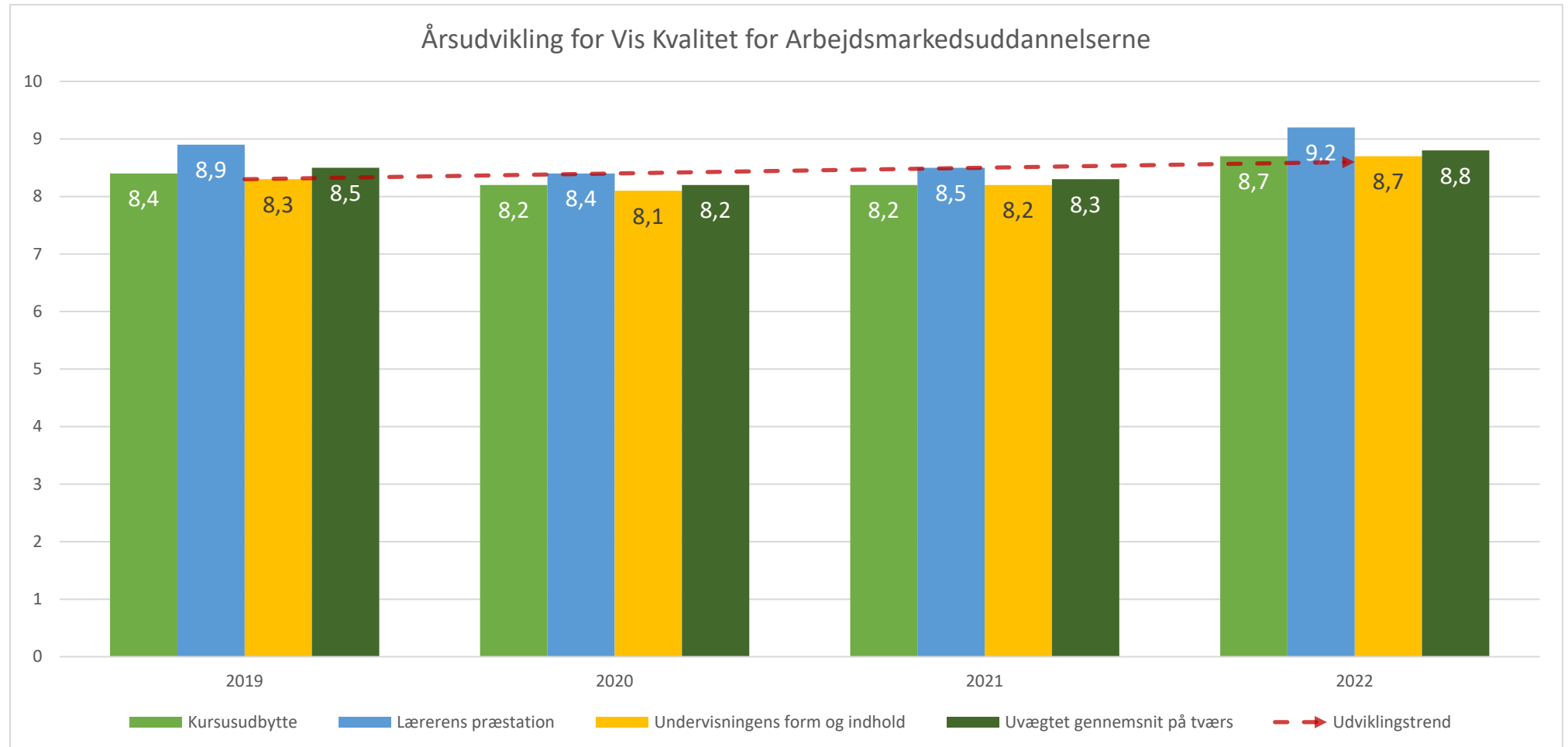
Indsatsprioritering:

Virksomhederne efterspørger mere indsigt i hvad eleverne arbejder med i skoleperioderne, samt mere information om eleverne i skoleperioderne generelt. Derudover ønsker virksomhederne et øget samarbejde om elevernes udvikling.

Vis Kvalitet for Arbejdsmarkedsuddannelserne (AMU) – resultater

Kommentarer til Vis Kvalitet for Arbejdsmarkedsuddannelserne (AMU)

Udvikling på AMU-området er steget på tværs af alle fire parametre, fra 2019 til 2022. Især på lærernes præstation ser vi en markant stigning, sammenlignet med de andre år, da kursisterne her score lærernes præstation til over 9. Fra 2020/2021, som er meget lig hinanden, ser vi en stigning på 6,64%.



Kilde: viskvalitet.dk – Kursisttilfredshed